

# CATÁLOGO DE PRODUCTOS

***Iquine***



**CORES  
PARA  
TODOS**

## PRODUTOS E SERVIÇOS QUE FACILITAM A SUA VIDA



### LEQUE AQUARELA BRASIL

Exclusivo leque com mais de 1.200 opções de cores para valorizar todos os detalhes dos seus ambientes. Essas cores podem ser produzidas na hora, através das nossas máquinas tintométricas, nas principais lojas do mercado. Tudo muito simples e rápido, é só escolher a cor e realizar a pintura que você deseja.



### SIMULADOR DE AMBIENTES

Acesse [www.iquine.com.br](http://www.iquine.com.br) e veja as combinações de cores que mais lhe agradam. No site, você também vai encontrar informações completas sobre todos os nossos produtos, técnicas de pintura, calculadora de tinta e muito mais.



### REDES SOCIAIS E CANAIS DE COMUNICAÇÃO

Siga a Iquine nas redes sociais. Inscreva-se no nosso canal no YouTube e assista a vídeos informativos, dicas de ambientação, etc.



**Pintor.  
O seu  
parceiro  
na obra.**

Valorize o profissional de pintura.

**QUER SABER  
MAIS SOBRE  
ESSES  
PRODUTOS?**



O mundo não é feito de uma cor só, e as cores são para todos. Paredes, pisos, madeiras, metais, etc. A Iquine tem uma linha completa de produtos para cada tipo de superfície. Neste catálogo, você vai encontrar as informações técnicas de todos esses produtos – apresentadas de maneira simples e objetiva – e também conhecer os lançamentos da Iquine, que está sempre em busca de inovações e aprimoramentos.

Além disso, com o exclusivo sistema tintométrico Icores, você conta com mais de 5.000\* opções de cores para valorizar ainda mais todos os detalhes dos seus ambientes. Em caso de dúvida ou para mais informações, não deixe de entrar em contato conosco. A Iquine não mede esforços para ajudar você a realizar a pintura dos seus sonhos.

\* Consulte a quantidade de cores de acordo com o produto escolhido.

PAREDES · PÁG 06

<b>SUPER PREMIUM</b>	<b>FOSCO DURÁVEL</b>	<b>SEMIBRILHO SUPER LAVÁVEL</b>	<b>SEDA SUPER LAVÁVEL</b>	<b>PRÓ SAÚDE - HIGIENE E LIMPEZA</b>	
<b>BENEFÍCIOS</b>	É a tinta que apresenta a melhor performance do mercado, tanto do ponto de vista de durabilidade como de rendimento.	Possui excepcional durabilidade em ambientes externos. É um produto com alto poder de cobertura e rendimento e acabamento fosco, que disfarça pequenas imperfeições da superfície.	Apresenta excepcional poder de cobertura e um acabamento semibrilhante, que facilita a limpeza, além de realçar a beleza dos ambientes.	De fácil aplicação, é uma tinta com excepcional poder de cobertura e resistência, além de facilitar a limpeza da sujeira do dia a dia.	Especialmente desenvolvida para o segmento <b>Health Care</b> . É indicada para ambientes que necessitam de proteção e higienização constantes.
<b>INDICAÇÃO</b>	Exterior e Interior	Exterior e Interior	Exterior e Interior	Exterior e Interior	
<b>ACABAMENTO</b>	Fosco-aveludado	Fosco-aveludado	Semibrilho	Acetinado	

<b>FACHADA EMBORRACHADA</b>	<b>DELANIL RENDE MUITO</b>	<b>SELA &amp; PINTA</b>	<b>LIMPA FÁCIL</b>	<b>ACABA COM O MOFO</b>	
<b>BENEFÍCIOS</b>	Possui tecnologia antifissuras. Ao ser aplicada, forma uma película emborrachada impermeabilizante que acompanha os movimentos de contração e dilatação das paredes.	De fácil aplicação e baixo respingamento, é uma tinta que apresenta altíssimo rendimento. Sem cheiro e com aditivos antimfo e bactericida.	É uma tinta com dupla ação: fundo e acabamento em um único produto. Dispensa selador, tornando o processo de pintura muito mais prático e rápido.	Tinta com exclusiva fórmula Limpa Fácil, que cria uma película extremamente lisa, facilitando a remoção de sujeiras e manchas.	Possui formulação com aditivos antimfo, podendo ser aplicada diretamente na superfície contaminada.
<b>INDICAÇÃO</b>	Exterior e Interior	Exterior e Interior	Exterior e Interior	Exterior e Interior	
<b>ACABAMENTO</b>	Fosco	Fosco-aveludado	Fosco	Semibrilho	

<b>UMA DEMÃO</b>	<b>DIATEX PINTA MAIS</b>	<b>PINTALAR</b>
<b>BENEFÍCIOS</b>	Tinta com aditivos minerais especiais, que alcança o desempenho final com apenas uma única demão, tornando o processo de pintura muito mais prático e rápido.	Tinta com aditivo antimfo, proporcionando boa resistência, bom rendimento e cobertura superior. De fácil aplicação, ótimo alastramento e secagem rápida.
<b>INDICAÇÃO</b>	Exterior e Interior	Interior
<b>ACABAMENTO</b>	Fosco-aveludado	Fosco-aveludado

TEXTURAS · PÁG 15

<b>DECORATTO CLÁSSICO</b>	<b>DECORATTO MÁRMORE</b>	<b>DECORATTO RÚSTICO</b>
<b>BENEFÍCIOS</b>	Revestimento texturizado, ideal para personalização de ambientes internos e externos, de maneira diferenciada. Dispensa o uso de massa fina e disfarça as imperfeições da superfície.	Revestimento lisa, ideal para personalização de ambientes internos de maneira sofisticada e criativa. Dispensa o uso de massa fina e disfarça as imperfeições da superfície.
<b>INDICAÇÃO</b>	Exterior e Interior	Interior
<b>ACABAMENTO</b>	Texturizado, conforme técnica de aplicação	Marmorizado

MADEIRAS E METAIS · PÁG 18

<b>DIALINE TOPA TUDO</b>	<b>DIALINE SECA RÁPIDO</b>	<b>DIALINE ANTIFERRUGEM</b>	<b>DELANIL MADEIRAS E METAIS</b>	<b>DIEPÓXI MULTISUPERFÍCIES</b>
<b>BENEFÍCIOS</b>	Esmalte base água de secagem rápida, ideal para todos os tipos de superfície. Sua fórmula apresenta baixo odor e proporciona uma película extremamente lisa, que dificulta a aderência de sujeira.	É um esmalte sintético com dupla ação: fundo e acabamento em um único produto. Pode ser aplicado direto na ferrugem após lixamento.	Esmalte sintético de baixo odor, com fácil aplicação e secagem super-rápida.	Apresenta baixo odor e um ótimo acabamento brilhante, além de ter grande resistência, durabilidade e ação antimfo.
<b>INDICAÇÃO</b>	Superfícies externas e internas de madeiras, multimetais e alvenaria	Superfícies externas e internas de madeiras e metais	Superfícies externas e internas de madeiras e metais	Ideal para azulejos, ferro, aço galvanizado, alumínio, madeira, pisos de concreto e alvenaria.
<b>ACABAMENTO</b>	Alto-brilho, Acetinado e Fosco	Brilhante	Alto-brilho	Brilhante



<b>DIALINE FUNDO MULTIÚSO</b>	<b>ZARCOFER</b>	<b>GALVOMAX</b>
<b>BENEFÍCIOS</b>	Forma uma película com alto poder de dureza, que protege o metal e melhora o desempenho do produto de acabamento.	Forma uma película com alto poder de dureza, que protege o metal e melhora o desempenho do produto de acabamento.
<b>INDICAÇÃO</b>	Ideal para galvanizados, madeiras e metais.	Superfícies externas e internas de madeiras, multimetais e alvenaria.
<b>ACABAMENTO</b>	Fosco	Fosco

SPRAYS · PÁG 25

<b>USO GERAL</b>	<b>METÁLICOS</b>	<b>LUMINOSOS</b>	<b>ALTA TEMPERATURA</b>	<b>VERNIZ</b>	<b>REMOVEDOR</b>	<b>LUBRIFICANTE</b>	<b>ESPUMA EXPANSIVA</b>
<b>BENEFÍCIOS</b>	Possui uma ampla cartela de cores, com alto rendimento e secagem rápida.	Suas cores proporcionam um ótimo efeito decorativo, com acabamento metalizado.	Suas cores são extremamente vibrantes, com um ótimo efeito decorativo.	Indicado para partes externas de objetos metálicos expostos a altas temperaturas. Apresenta alta resistência, até 600°C.	Possui filtro solar, protegendo a superfície contra os raios ultravioleta. Ótima resistência à abrasão, álcool e água.	É indicado para remoção de tintas de base acrílica e vernizes acrílicos de secagem ao ar.	Penetra, lubrifica, elimina rangidos e solta as partes emperradas.
<b>INDICAÇÃO</b>	Metais, vime, gesso, cerâmica e alvenaria.	Gesso, cerâmica, ferro e metais.	Metal, vidro, gesso, cerâmica, alvenaria, papel e isopor.	Escapamento de motos, motores churrasqueiras e tubulações.	Portas, janelas, móveis, molduras e outros objetos de madeira.	Cerâmicas, superfícies cimentadas, metais ferrosos e não ferrosos.	Portas, janelas, telhas, banheira de hidromassagem, canos de isolamento de ar condicionado, divisórias, tetos, câmaras, painéis frigoríficos, revestimentos de barcos, etc.
<b>ACABAMENTO</b>	Brilhante, especial, semibrilho e fosco.	Metalizado	Luminoso	Fosco	Brilhante		

VERNIZES · PÁG 30

<b>SOL &amp; CHUVA BASE ÁGUA</b>	<b>SOL &amp; CHUVA</b>	<b>STAIN IMPREGNANTE</b>	<b>EXTRARRÁPIDO</b>	<b>MARÍTIMO</b>	
<b>BENEFÍCIOS</b>	Protege e realça as superfícies de madeira, impedindo a ação danosa dos raios ultravioleta.	Tripla filtro solar que protege e realça as superfícies da madeira, impedindo a ação danosa dos raios ultravioleta.	Possui filtro solar e ação fungicida. É hidrorrepelente e realça os veios da madeira.	Possui boa durabilidade e secagem extrarrápida.	Possui um perfeito acabamento que realça o aspecto natural da madeira, conferindo boa resistência às intempéries. De fácil aplicação, apresenta bom alastramento e secagem rápida.
<b>INDICAÇÃO</b>	Ideal para casas, portas, portões e janelas	Ideal para casas, portas, portões e janelas	Ideal para decks, portas e beirais.	Ideal para superfícies internas de madeira	Ideal para portas e janelas de madeira
<b>ACABAMENTO</b>	Alto-brilho	Alto-brilho e Acetinado	Acetinado	Alto-brilho	Alto-brilho, Acetinado e Fosco

<b>DECK</b>	<b>COPAL</b>	<b>SELADORA CONCENTRADA</b>	<b>SELADORA ACABAMENTO</b>
<b>BENEFÍCIOS</b>	Forma uma película com ação fungicida e alta resistência ao sol, chuva e ao tráfego de pessoas. Contém em sua composição partículas protetoras e antideslizantes, que oferecem maior segurança e aderência em pisos molhados.	Possui boa durabilidade e grande poder de penetração. De fácil aplicação e excelente rendimento, protege e realça a superfície da madeira com um duradouro acabamento brilhante.	Proporciona um melhor desempenho e uma maior aderência ao produto de acabamento. Tem secagem ultrarrápida, fácil aplicação e excelente rendimento.
<b>INDICAÇÃO</b>	Ideal para revestimentos de superfícies externas de madeira, como decks e móveis de jardim.	Ideal para móveis e artesanato.	Ideal para madeiras novas em interiores.
<b>ACABAMENTO</b>	Semibrilho	Alto-brilho	Acetinado

OUTRAS SUPERFÍCIES · PÁG 36

<b>DIAPISO</b>	<b>SELA &amp; PINTA GESSO E DRY WALL</b>	<b>RESINA CONCENTRADA</b>	<b>RESINA MULTIÚSO BASE ÁGUA</b>
<b>BENEFÍCIOS</b>	Tinta com excelente rendimento e cobertura. Possui fórmula exclusiva com alto teor de sólidos, que confere à película excepcional durabilidade e resistência ao intemperismo.	Especialmente desenvolvida para a pintura em ambientes internos de gesso e drywall. Pode ser aplicada diretamente sobre a superfície, sem necessidade de fundo preparador.	Embeleza, facilita a limpeza e protege as superfícies externas e internas. Sua aparência transparente forma uma camada espessa, brilhante, impermeável e resistente às intempéries.
<b>INDICAÇÃO</b>	Ideal para quadras, estacionamentos, garagem, etc.	Ideal para pinturas de gesso e drywall.	Ideal para telhas, concretos, pedras, paredes, fibrocimento e tijolo aparente.
<b>ACABAMENTO</b>	Fosco	Fosco	Brilhante

# PAREDES

## PAREDES

### SUPER PREMIUM

TINTA ACRÍLICA SUPER PREMIUM · EXTERIORES E INTERIORES

É a tinta que apresenta a melhor performance do mercado, tanto do ponto de vista de durabilidade (deixando as cores vivas por muito mais tempo) como de rendimento. Apresenta finíssimo acabamento, que disfarça pequenas imperfeições da superfície.




EXCLUSIVA PELÍCULA ANTISSUJEIRA  
EXCELENTE RENDIMENTO

**SUPER LAVÁVEL**

PRODUTO ★★★★★ SUPER PREMIUM			
<p><b>ACABAMENTO</b></p> <p>Fosco-aveludado.</p>	<p><b>ONDE APLICAR</b></p> <p>Indicada para superfícies internas e externas de alvenaria.</p>	<p><b>RENDIMENTO ACABADO POR EMBALAGEM</b></p> <p>Galão 3,6 litros: 30 m<sup>2</sup> Latão 18 litros: 150 m<sup>2</sup></p>	<p><b>SECAGEM</b></p> <p>Ao toque: 30 minutos Entre demãos: 2 a 4 horas Final: 4 horas</p>

002 BRANCO NEVE



### FOSCO DURÁVEL

TINTA ACRÍLICA PREMIUM · EXTERIORES E INTERIORES

Possui excepcional durabilidade em ambientes externos. É um produto com alto poder de cobertura e rendimento e acabamento fosco, que disfarça pequenas imperfeições da superfície.




SEM CHEIRO\*  
MAIS COBERTURA

**DISFARÇA IMPERFEIÇÕES**


PRODUTO ★★★★★ PREMIUM			
<p><b>ACABAMENTO</b></p> <p>Fosco-aveludado.</p>	<p><b>ONDE APLICAR</b></p> <p>Indicada para superfícies internas e externas de alvenaria.</p>	<p><b>RENDIMENTO ACABADO POR EMBALAGEM</b></p> <p>Quarto 900ml: 6,5 m<sup>2</sup> Galão 3,6 litros: 26 m<sup>2</sup> Latão 15 litros: 108 m<sup>2</sup> Latão 18 litros: 130 m<sup>2</sup></p>	<p><b>SECAGEM</b></p> <p>Ao toque: 30 minutos Entre demãos: 2 a 4 horas Final: 12 horas</p>

195 BRANCO LUZ




Com partículas que refletem **2 vezes** mais a luz. Deixa o ambiente **mais iluminado** e **amplia a sensação de espaço**.

002 BRANCO NEVE



003 BRANCO GELO



\*Sem cheiro em até 3 horas após a aplicação, segundo pesquisa realizada em que 85% dos consumidores avaliam a intensidade do cheiro como fraco/sem cheiro. Por se tratar de impressão de tinta sobre papel, as cores deste catálogo podem apresentar ligeiras variações de tonalidade em relação ao acabamento final.

## SEMIBRILHO SUPER LAVÁVEL

TINTA ACRÍLICA PREMIUM • EXTERIORES E INTERIORES

Apresenta excepcional poder de cobertura e um acabamento semibrilhante, que facilita a limpeza, além de realçar a beleza dos ambientes.



SEM CHEIRO\*  
CONTRA BACTÉRIAS MOFOS E FUNGOS  
**SUPER LAVÁVEL**

PRODUTO ★★★★★ PREMIUM

<b>ACABAMENTO</b> Semibrilho.	<b>ONDE APLICAR</b> Indicada para superfícies internas e externas de alvenaria.	<b>RENDIMENTO ACABADO POR EMBALAGEM</b> Quarto 900ml: 5,5 m <sup>2</sup> Galão 3,6 litros: 22 m <sup>2</sup> Latão 18 litros: 102 m <sup>2</sup>	<b>SECAGEM</b> Ao toque: 30 minutos Entre demãos: 2 a 4 horas Final: 12 horas
----------------------------------	--	---	--

195 BRANCO LUZ

Com partículas que refletem **2 vezes** mais a luz. Deixa o ambiente **mais iluminado** e amplia a sensação de espaço.

002 BRANCO NEVE

003 BRANCO GELO

## SEDA SUPER LAVÁVEL

TINTA ACRÍLICA PREMIUM • EXTERIORES E INTERIORES

De fácil aplicação, é uma tinta com excepcional poder de cobertura e resistência, além de facilitar a limpeza da sujeira do dia a dia. Apresenta acabamento acetinado, que transmite a sensação de requinte e sofisticação.



SEM CHEIRO\*  
FÁCIL DE LIMPAR  
**ACABAMENTO SOFISTICADO**

PRODUTO ★★★★★ PREMIUM

<b>ACABAMENTO</b> Acetinado.	<b>ONDE APLICAR</b> Indicada para superfícies internas e externas de alvenaria.	<b>RENDIMENTO ACABADO POR EMBALAGEM</b> Quarto 900ml: 5,5 m <sup>2</sup> Galão 3,6 litros: 22 m <sup>2</sup> Latão 18 litros: 110 m <sup>2</sup>	<b>SECAGEM</b> Ao toque: 30 minutos Entre demãos: 2 a 4 horas Final: 12 horas
---------------------------------	--	---	--

195 BRANCO LUZ

Com partículas que refletem **2 vezes** mais a luz. Deixa o ambiente **mais iluminado** e amplia a sensação de espaço.

002 BRANCO NEVE

003 BRANCO GELO

\*Sem cheiro em até 3 horas após a aplicação, segundo pesquisa realizada em que 85% dos consumidores avaliam a intensidade do cheiro como fraco/sem cheiro. Por se tratar de impressão de tinta sobre papel, as cores deste catálogo podem apresentar ligeiras variações de tonalidade em relação ao acabamento final.

## PRÓ SAÚDE HIGIENE & LIMPEZA

TINTA ACRÍLICA PREMIUM • EXTERIORES E INTERIORES

Especialmente desenvolvido para o segmento *Health Care*. É indicado para ambientes que necessitam de proteção e higienização constantes, como clínicas, hospitais, restaurantes, creches, escolas, *pet shops*, hotéis, etc.



ALTA LAVABILIDADE, DURABILIDADE E SEM CHEIRO\*  
PINTA PAREDE E TETOS, EM ALVENARIA E GESSO  
**CONTRA BACTÉRIAS\*\*, MOFOS E FUNGOS**

PRODUTO ★★★★★ PREMIUM

<b>ACABAMENTO</b> Acetinado.	<b>ONDE APLICAR</b> Parede e tetos, em alvenaria e gesso.	<b>RENDIMENTO ACABADO POR EMBALAGEM</b> Galão 3,6 litros: 22 m <sup>2</sup> Latão 18 litros: 110 m <sup>2</sup>	<b>SECAGEM</b> Ao toque: 30 minutos Entre demãos: 2 a 4 horas Final: 12 horas
---------------------------------	--	---	--

002 BRANCO NEVE

## FACHADA EMBORRACHADA

TINTA ACRÍLICA PREMIUM • EXTERIORES E INTERIORES

Possui tecnologia antifissuras. Ao ser aplicada, forma uma película emborrachada impermeabilizante que acompanha os movimentos de contração e dilatação das paredes. Protege contra fungos e algas e tem boa resistência contra a maresia.



MAIS FLEXÍVEL ACOMPANHA A CONTRAÇÃO E DILATAÇÃO DA PAREDE IMPERMEABILIZA E PROTEGE  
**SUA PAREDE SEM FISSURAS**

PRODUTO ★★★★★ PREMIUM

<b>ACABAMENTO</b> Fosco.	<b>ONDE APLICAR</b> É indicada para superfície com reboco, massa acrílica, repinturas, concreto e fibrocimento em áreas externas e internas.	<b>RENDIMENTO ACABADO POR EMBALAGEM</b> Galão 3,6 litros: 14 m <sup>2</sup> Latão 18 litros: 70 m <sup>2</sup>	<b>SECAGEM</b> Ao toque: 30 minutos Entre demãos: 4 horas Final: 24 horas
-----------------------------	---	--	--

002 BRANCO NEVE

\*Sem cheiro em até 3 horas após a aplicação, segundo pesquisa realizada em que 85% dos consumidores avaliam a intensidade do cheiro como fraco/sem cheiro.

\*\*Contra bactérias: *Pseudomonas aeruginosa*, *Staphylococcus aureus*, *Salmonella choleraesuis* e *Escherichia coli*, conforme avaliações seguindo a norma NIS 22801/2000.

## DELANIL RENDE MUITO

TINTA ACRÍLICA STANDARD · EXTERIORES E INTERIORES

De fácil aplicação e baixo respingamento, é uma tinta que apresenta altíssimo rendimento. Sem cheiro e com aditivos antimfo e bactericida, confere às superfícies mais resistência e cobertura.



**SEM CHEIRO\***  
EXCELENTE COBERTURA

**MAIOR RENDIMENTO DA CATEGORIA**

PRODUTO ★★ STANDARD			
<b>ACABAMENTO</b> Ícone de mão apontando para cima Fosco-aveludado.	<b>ONDE APLICAR</b> Ícone de casa Indicado para pintura de alvenaria em ambientes externos e internos.	<b>RENDIMENTO ACABADO POR EMBALAGEM</b> Ícone de rolo de pintura Galão 3,6 litros: 34 m <sup>2</sup> Balde 15 litros: 141 m <sup>2</sup> Latão 15 litros: 141 m <sup>2</sup> Latão 18 litros: 170 m <sup>2</sup>	<b>SECAGEM</b> Ícone de relógio Ao toque: 30 minutos Entre demãos: 2 a 4 horas Final: 4 horas

002 BRANCO NEVE	003 BRANCO GELO	259 ALGODÃO EGÍPCIO	019 PÉROLA	020 MARFIM	014 PALHA
196 MACACO	016 CAMURÇA	015 AREIA	314 ALCOBAÇA	144 VERDE LIMÃO	151 AVELÓS
012 CONCRETO	156 CACOAL	154 CAJU	152 CARANGUEJO	229 RIVIERA	159 BOI CAPRICHOSO
300 ESTUCO ENVELHECIDO	179 CAJARANA	155 BOI GARANTIDO	315 PAPOULA	160 ARARA AZUL	164 BAÍA DO SANCHO
301 RONDON					

★ NOVO PADRÃO

## SELA & PINTA

TINTA ACRÍLICA STANDARD · EXTERIORES E INTERIORES

É uma tinta com dupla ação: fundo e acabamento em um único produto. Dispensa selador, tornando o processo de pintura muito mais prático e rápido.



**SEM CHEIRO\***  
DISPENSA SELADOR

**2em1 FUNDO E ACABAMENTO**

PRODUTO ★★ STANDARD			
<b>ACABAMENTO</b> Ícone de mão apontando para cima Fosco.	<b>ONDE APLICAR</b> Ícone de casa Indicado para pintura de alvenaria em ambientes externos e internos.	<b>RENDIMENTO ACABADO POR EMBALAGEM</b> Ícone de rolo de pintura Galão 3,6 litros: 20 m <sup>2</sup> Latão 15 litros: 83 m <sup>2</sup> Latão 18 litros: 100 m <sup>2</sup>	<b>SECAGEM</b> Ícone de relógio Ao toque: 30 minutos Entre demãos: 2 a 4 horas Final: 4 horas

**NOVA**

COR DO ANO 2022

BOI-BUMBÁ 382

002 BRANCO NEVE	003 BRANCO GELO	014 PALHA	020 MARFIM	171 GENGIBRE	016 CAMURÇA
375 CABURÉ	015 AREIA	240 CANJICA	318 ONÇA	180 MAÇARANDUBA	177 FREVO
201 TAPACURÁ	374 CERVO	295 AZUL PETRÓLEO	258 KIWI	376 BAÍA DO SUESTE	

★ NOVO PADRÃO

\*Sem cheiro em até 3 horas após a aplicação, segundo pesquisa realizada em que 85% dos consumidores avaliam a intensidade do cheiro como fraco/sem cheiro. Por se tratar de impressão de tinta sobre papel, as cores deste catálogo podem apresentar ligeiras variações de tonalidade em relação ao acabamento final.

\*\* Cor feita sob demanda

## LIMPA FÁCIL

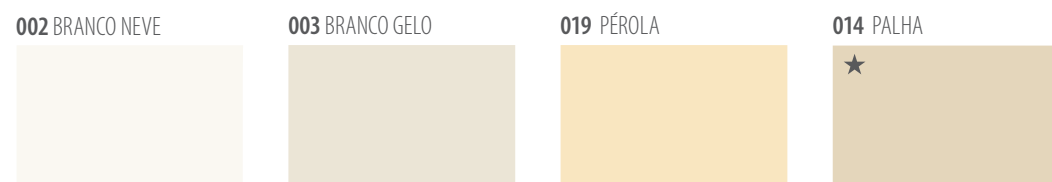
TINTA ACRÍLICA STANDARD · EXTERIORES E INTERIORES

Tinta com exclusiva fórmula Limpa Fácil, que cria uma película extremamente lisa, facilitando a remoção de sujeiras e manchas.



SEM CHEIRO\*  
ACABAMENTO SEMIBRILHO  
**MAIS RESISTENTE À LIMPEZA**

PRODUTO ★★ STANDARD			
<b>ACABAMENTO</b> Semibrilho.	<b>ONDE APLICAR</b> Indicado para pintura de alvenaria em ambientes externos e internos.	<b>RENDIMENTO ACABADO POR EMBALAGEM</b> Galão 3,6 litros: 16 m <sup>2</sup> Latão 18 litros: 80 m <sup>2</sup>	<b>SECAGEM</b> Ao toque: 30 minutos Entre demãos: 2 a 4 horas Final: 12 horas



## ACABA COM O MOFO

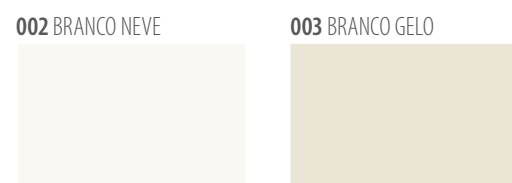
TINTA ACRÍLICA STANDARD · EXTERIORES E INTERIORES

Possui formulação com aditivos antimofa, podendo ser aplicada diretamente na superfície contaminada, eliminando o mofo e inibindo nova contaminação por um ano.



SEM CHEIRO\*  
MAIS COBERTURA  
**DIRETO SOBRE MOFO**

PRODUTO ★★ STANDARD			
<b>ACABAMENTO</b> Fosco-aveludado.	<b>ONDE APLICAR</b> Indicado para pintura de alvenaria em ambientes externos e internos.	<b>RENDIMENTO ACABADO POR EMBALAGEM</b> Galão 3,6 litros: 20 m <sup>2</sup> Latão 18 litros: 100 m <sup>2</sup>	<b>SECAGEM</b> Ao toque: 30 minutos Entre demãos: 2 a 4 horas Final: 4 horas



## UMA DEMÃO

TINTA ACRÍLICA · INTERIORES

Tinta com aditivos minerais especiais, que alcança o desempenho final com apenas uma única demão. Não precisa diluir. Possui ótimo alastramento e cobertura, tornando o processo de pintura muito mais prático e rápido.



SEM CHEIRO\*  
PRONTA PARA USO  
**BASTA UMA DEMÃO E PRONTO**

<b>ACABAMENTO</b> Fosco-aveludado.	<b>ONDE APLICAR</b> Indicado para superfícies de alvenaria em ambientes externos e internos.	<b>RENDIMENTO POR DEMÃO</b> Galão 3,6 litros: Até 50 m <sup>2</sup> Latão 15 litros: Até 210 m <sup>2</sup> Latão 18 litros: Até 250 m <sup>2</sup>	<b>SECAGEM</b> Ao toque: 30 minutos Entre demãos: 2 a 4 horas Final: 4 horas
---------------------------------------	---	--	---



## DIATEX PINTA MAIS

TINTA ACRÍLICA ECONÔMICA · INTERIORES

Tinta com aditivo antimofa, proporcionando boa resistência, bom rendimento e cobertura superior. De fácil aplicação, ótimo alastramento e secagem rápida.



SEM CHEIRO\*  
MAIS ENCORPADO  
**MAIOR RENDIMENTO DA CATEGORIA**

PRODUTO ★ ECONÔMICO			
<b>ACABAMENTO</b> Fosco-aveludado.	<b>ONDE APLICAR</b> Indicado para pintura de alvenaria em ambientes internos.	<b>RENDIMENTO ACABADO POR EMBALAGEM</b> Galão 3,6 litros: 20m <sup>2</sup> Balde 15 litros: 83 m <sup>2</sup> Latão 15 litros: 83 m <sup>2</sup> Latão 18 litros: 100m <sup>2</sup>	<b>SECAGEM</b> Ao toque: 30 minutos Entre demãos: 2 a 4 horas Final: 4 horas



### ★ NOVO PADRÃO

\*Sem cheiro em até 3 horas após a aplicação, segundo pesquisa realizada em que 85% dos consumidores avaliam a intensidade do cheiro como fraco/sem cheiro. Por se tratar de impressão de tinta sobre papel, as cores deste catálogo podem apresentar ligeiras variações de tonalidade em relação ao acabamento final.

\*\* Cor feita sob demanda

# PINTALAR

TINTA LÁTEX ACRÍLICA ECONÔMICA · INTERIORES

É uma tinta indicada para paredes internas, que apresenta excelente relação custo-benefício em função da qualidade e do rendimento superior.



**SEM CHEIRO\***  
**TOQUE SUAVE** **FÁCIL**  
**APLICAÇÃO**

PRODUTO ★ ECONÔMICO



**ACABAMENTO**

Fosco-aveludado.



**ONDE APLICAR**

Indicado para pintura de alvenaria em ambientes internos.



**RENDIMENTO ACABADO POR EMBALAGEM**

Galão 3,6 litros: 17 m<sup>2</sup>  
Latão 15 litros: 70 m<sup>2</sup>  
Balde 15 litros: 70 m<sup>2</sup>  
Latão 18 litros: 85 m<sup>2</sup>



**SECAGEM**

Ao toque: 30 minutos  
Entre demãos: 2 a 4 horas  
Final: 4 horas

002 BRANCO NEVE	003 BRANCO GELO	019 PÉROLA	014 PALHA ★	020 MARFIM	145 LARANJA CÍTRICO
320 ANDORINHA	378 TUCUNARÉ	042 PÊSSEGO ★	015 AREIA	083 VERDE PISCINA	066 AZUL CÉU
318 ONÇA	188 SIRI	144 VERDE LIMÃO	162 TROPICAL	160 ARARA AZUL	039 VERDE PRIMAVERA
156 CACOAL	041 ROSA PÉTALA	248 PITANGA	301 RONDON		

**NOVA**

**NOVA**

★ **NOVO PADRÃO**

\*Sem cheiro em até 3 horas após a aplicação, segundo pesquisa realizada em que 85% dos consumidores avaliam a intensidade do cheiro como fraco/sem cheiro. Por se tratar de impressão de tinta sobre papel, as cores deste catálogo podem apresentar ligeiras variações de tonalidade em relação ao acabamento final.

TEXTURAS





## DECORATTO CLÁSSICO

TEXTURA ACRÍLICA PREMIUM • EXTERIORES E INTERIORES

Revestimento texturizado, ideal para personalização de ambientes internos e externos de maneira diferenciada. Dispensa o uso de massa fina e disfarça as imperfeições da superfície. Sua aplicação é simples, mas recomenda-se mão de obra qualificada.



FÁCIL APLICAÇÃO  
MULTI EFEITOS

MUITO + RESISTENTE  
AO SOL E À CHUVA

PRODUTO ★★★★★ PREMIUM

- ACABAMENTO** | Texturizado conforme técnica de aplicação.
- ONDE APLICAR** | Ambientes externos e internos de alvenaria e blocos de concreto.
- RENDIMENTO POR DEMÃO** | Latão 25 kg: 25 m<sup>2</sup>
- SECAGEM** | Ao toque: 1 a 2 horas  
Final: 4 a 6 horas  
Cura total: 4 dias



## DECORATTO MÁRMORE

TEXTURA ACRÍLICA PREMIUM • INTERIORES

Revestimento liso, ideal para personalização de ambientes internos de maneira sofisticada e criativa. Dispensa o uso de massa fina e disfarça as imperfeições da superfície. Dependendo da aplicação, podem-se obter diversos efeitos decorativos.



PODE SER POLIDO E LAMINADO  
FÁCIL APLICAÇÃO

ACABAMENTO SOFISTICADO

PRODUTO ★★★★★ PREMIUM

- ACABAMENTO** | Marmorizado.
- ONDE APLICAR** | Indicado para superfícies internas de reboco, concreto, fibrocimento, massa corrida e gesso. *Obs.: Pode também ser aplicado sobre madeira rígida, desde que não sofra impactos.*
- RENDIMENTO POR DEMÃO** | Galão 4,4 kg: 14 m<sup>2</sup>  
Latão 22 kg: 70 m<sup>2</sup>
- SECAGEM** | Entre demãos: 6 a 8 horas  
Final: 4 dias



## DECORATTO RÚSTICO

TEXTURA ACRÍLICA PREMIUM • EXTERIORES E INTERIORES

Revestimento texturizado, ideal para personalização de ambientes internos e externos de maneira diferenciada. Dispensa o uso de massa fina e disfarça as imperfeições da superfície. Sua aplicação é simples, mas recomenda-se mão de obra qualificada.




FÁCIL APLICAÇÃO  
MULTI EFEITOS

MUITO + RESISTENTE  
AO SOL E À CHUVA

PRODUTO ★★★★★ PREMIUM

- ACABAMENTO** | Rústico conforme técnica de aplicação.
- ONDE APLICAR** | Ambientes externos e internos de alvenaria e blocos de concreto.
- RENDIMENTO POR DEMÃO** | Galão 5 kg: 1,64 m<sup>2</sup>  
Latão 25 kg: 7,5 m<sup>2</sup>
- SECAGEM** | Ao toque: 1 a 2 horas  
Cura total: 4 dias



★ NOVO PADRÃO

★ NOVO PADRÃO

Por se tratar de impressão de tinta sobre papel, as cores deste catálogo podem apresentar ligeiras variações de tonalidade em relação ao acabamento final.

# MADEIRAS E METAIS

## DIALINE TOPA TUDO

ESMALTE BASE ÁGUA PREMIUM · MADEIRAS, MULTIMETAIS, PVC E ALVENARIA EXTERIORES E INTERIORES

É um esmalte à base de água de secagem rápida, ideal para diversos tipos de superfície. Sua fórmula apresenta baixo odor e proporciona uma película extremamente lisa, que dificulta a aderência de sujeira e facilita a limpeza.



PRODUTO ★★★★★ PREMIUM



### ACABAMENTOS

Fosco, acetinado e alto-brilho.



### ONDE APLICAR

Alvenaria, madeiras, metais ferrosos, galvanizados, alumínio e PVC.



### RENDIMENTO POR DEMÃO

Quarto 900 ml: 19 m<sup>2</sup>  
Galão 3,6 litros: 76 m<sup>2</sup>



### SECAGEM


Ao toque: 30 minutos  
Manuseio: 4 horas  
Final: 5 horas

10 ANOS DURABILIDADE  
PINTA DIVERSOS TIPOS DE SUPERFÍCIES

SECAGEM AO TOQUE  
**30 MIN.**

### ALTO-BRILHO

002 BRANCO NEVE



003 BRANCO GELO



020 MARFIM



006 PLATINA



007 CINZA MÉDIO



057 PRETO



044 LARANJA



045 VERMELHO



029 MARROM TABACO



065 AMARELO



034 VERDE FOLHA




048 AZUL DEL REY



### ACETINADO

002 BRANCO NEVE




003 BRANCO GELO



### FOSCO

002 BRANCO NEVE



057 PRETO



Por se tratar de impressão de tinta sobre papel, as cores deste catálogo podem apresentar ligeiras variações de tonalidade em relação ao acabamento final.

# DIALINE SECA RÁPIDO

ESMALTE SINTÉTICO PREMIUM · MADEIRAS E METAIS EXTERIORES E INTERIORES

É um esmalte com secagem extremamente rápida e baixo odor. Forma uma película lisa, que dificulta a aderência de sujeira e riscos, preservando a pintura por muito mais tempo.



**10 ANOS**  
DURABILIDADE  
MADEIRAS  
E METAIS

SECAGEM AO TOQUE  
**20 MIN.**

PRODUTO ★★★★★ PREMIUM

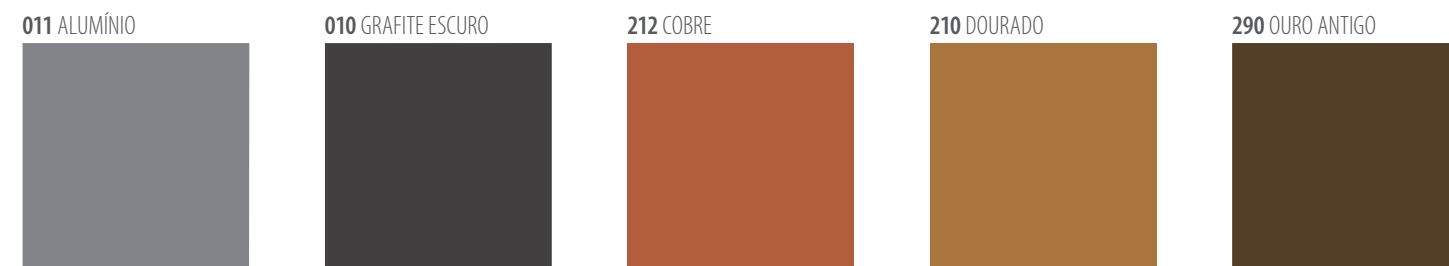
<b>ACABAMENTOS</b> Fosco, acetinado, alto-brilho e cores especiais.	<b>ONDE APLICAR</b> Revestimento de metal ferroso, alumínio, galvanizados, madeira e alvenaria em ambientes externos e internos.	<b>RENDIMENTO POR DEMÃO</b> Latinha 112,5 ml: 2,5 m <sup>2</sup> Latinha 225 ml: 4,5 m <sup>2</sup> Quarto 900 ml: 19 m <sup>2</sup> Galão 3,6 litros: 76 m <sup>2</sup>	<b>SECAGEM</b> Ao toque: 20 minutos Entre demãos: 30 minutos a 2 horas Final: 5 a 7 horas
--	---	--	--

## ACETINADO



## FOSCO

## CORES ESPECIAIS



## ALTO-BRILHO



Por se tratar de impressão de tinta sobre papel, as cores deste catálogo podem apresentar ligeiras variações de tonalidade em relação ao acabamento final.

## DIALINE ANTIFERRUGEM

ESMALTE SINTÉTICO PREMIUM · METAIS · EXTERIORES E INTERIORES

É um esmalte sintético com dupla ação: fundo e acabamento em um único produto. Pode ser aplicado direto na ferrugem após lixamento. Oferece excelente proteção anticorrosiva e contra os efeitos do sol e da chuva em superfícies de metais ferrosos.




FUNDO E ACABAMENTO  
PROTEÇÃO ANTICORROSIVA

PINTA DIRETO NA FERRUGEM\*

\* Após lixar e limpar

PRODUTO ★ ★ ★ ★ PREMIUM

<b>ACABAMENTO</b> Brilhante.	<b>ONDE APLICAR</b> Superfícies externas e internas de ferro, alumínio e galvanizado.	<b>RENDIMENTO POR DEMÃO</b> Quarto 900 ml: 19 m <sup>2</sup> Galão 3,6 litros: 75 m <sup>2</sup>	<b>SECAGEM</b> Ao toque: 20 minutos Entre demãos: 30 minutos Final: 5 a 7 horas Cura Total: 7 dias
---------------------------------	--	--	--



## DELANIL MADEIRAS E METAIS

ESMALTE SINTÉTICO STANDARD · MADEIRAS E METAIS  
EXTERIORES E INTERIORES

Esmalte sintético de baixo odor, com fácil aplicação e secagem rápida.



FÁCIL APLICAÇÃO  
BRILHO INTENSO

SECAGEM RÁPIDA

PRODUTO ★ ★ ★ STANDARD

<b>ACABAMENTO</b> Alto-brilho.	<b>ONDE APLICAR</b> Superfícies externas e internas de metal, madeira e alvenaria.	<b>RENDIMENTO POR DEMÃO</b> Latinha 112,5 ml: 2 m <sup>2</sup> Latinha 225 ml: 4 m <sup>2</sup> Quarto 750 ml: 11 m <sup>2</sup> Galão 3 litros: 45 m <sup>2</sup>	<b>SECAGEM</b> Ao toque: 30 minutos Entre demãos: 2 a 4 horas Final: 8 a 10 horas
-----------------------------------	---	--	--



## DIEPÓXI MULTISUPERFÍCIES

EPÓXI MONOCOMPONENTE · EXTERIORES E INTERIORES



Apresenta baixo odor e um ótimo acabamento brilhante, além de ter grande resistência, durabilidade e ação antimofa.



SEM CHEIRO\*  
PROTEGE DO MOFO

ALTA RESISTÊNCIA E DURABILIDADE

<b>ACABAMENTO</b> Brilhante.	<b>ONDE APLICAR</b> Reboco, concreto, alvenaria, superfícies metálicas, pisos de cimentos, tijolos, azulejos, ferro galvanizado, aço e alumínio.	<b>RENDIMENTO POR DEMÃO</b> Quarto 900 ml: 17,5 m <sup>2</sup> Galão 3,6 litros: 70 m <sup>2</sup>	<b>SECAGEM</b> Ao toque: 1 hora Entre demãos: 4 horas Final: 12 horas Cura-Total: 5 dias
---------------------------------	---	--	--



\*Sem cheiro em até 3 horas após a aplicação, segundo pesquisa realizada em que 85% dos consumidores avaliam a intensidade do cheiro como fraco/sem cheiro.

Por se tratar de impressão de tinta sobre papel, as cores deste catálogo podem apresentar ligeiras variações de tonalidade em relação ao acabamento final.

## DIALINE FUNDO MULTIÚSO

FUNDO PREPARADOR MULTIÚSO · EXTERIORES E INTERIORES

Fundo base água anticorrosivo destinado à preparação de diversas superfícies. Forma uma película com alto poder de dureza, que protege as superfícies e melhora o desempenho do produto de acabamento.



### ONDE APLICAR

É indicado para superfícies de madeiras, metais, alumínio, galvanizados, PVC e alvenaria em ambientes externos e internos.



### RENDIMENTO POR DEMÃO


Quarto 900 ml: 15 m<sup>2</sup>  
Galão 3,6 litros: 60 m<sup>2</sup>



### SECAGEM

Ao toque: 30 minutos  
Entre demãos: 3 a 4 horas  
Final: 4 horas

002 BRANCO



004 CINZA



MAIS PROTEÇÃO  
PINTA DIVERSOS TIPOS DE SUPERFÍCIE

SECAGEM RÁPIDA

## ZARCOFER

FUNDO ANTICORROSIVO · EXTERIORES E INTERIORES

Fundo anticorrosivo destinado à preparação de superfícies metálicas. Forma uma película com alto poder de dureza, que protege o metal e melhora o desempenho do produto de acabamento.



### ONDE APLICAR

É indicado para superfícies de metais ferrosos em ambientes externos e internos.



### RENDIMENTO POR DEMÃO


Quarto 900 ml: 10 m<sup>2</sup>  
Galão 3,6 litros: 40 m<sup>2</sup>



### SECAGEM

Ao toque: 30 minutos  
Entre demãos: 4 a 8 horas  
Final: 24 horas


057 PRETO



004 CINZA



054 ÓXIDO



044 LARANJA



ALTA ADERÊNCIA SOBRE METAL FERROSO  
AUMENTA A DURABILIDADE DA PINTURA

PROTEÇÃO TOTAL CONTRA FERRUGEM

## GALVOMAX

FUNDO PARA GALVANIZADOS · EXTERIORES E INTERIORES

Fundo sintético destinado à preparação de superfícies galvanizadas. Forma uma película com alto poder de aderência, que protege o metal e melhora o desempenho do produto de acabamento.



### ONDE APLICAR

É indicado para preparação de superfícies galvanizadas em ambientes internos e externos.



### RENDIMENTO POR DEMÃO


Quarto 900 ml: 9 m<sup>2</sup>  
Galão 3,6 litros: 35 m<sup>2</sup>



### SECAGEM

Ao toque: 30 minutos  
Entre demãos: 6 a 8 horas  
Final: 24 horas

002 BRANCO NEVE



BAIXO ODOR  
SUPER PROTEÇÃO MELHORA O ACABAMENTO FINAL

MÁXIMA ADERÊNCIA SOBRE GALVANIZADOS



# SPRAYS

## USO GERAL

TINTA SPRAY PREMIUM • EXTERIORES E INTERIORES

Indicada para os mais diversos tipos de pintura, em ambientes externos e internos. Possui uma ampla cartela de cores, com alto rendimento e secagem rápida.



**SUPER PROTEÇÃO**

**SECAGEM RÁPIDA**

PRODUTO ★ ★ ★ ★ ★ PREMIUM



**ACABAMENTOS**

Brilhante, especial, semibrilho e fosco.



**ONDE APLICAR**

Uso interno e externo em metais, vime, gesso, cerâmica e alvenaria.



**CONTEÚDO**

Aerosol 400 ml / 250 g




**SECAGEM**


**Ao toque:** 15 minutos  
**Manuseio:** 1 hora  
**Final:** 24 horas

### BRILHANTE

001 VERNIZ INCOLOR\*



002 BRANCO




329 CINZA CLARO



008 CINZA ESCURO



057 PRETO




004 FUNDO PREPARADOR CINZA



\*Essa cor é indicada para ser aplicada sobre uma pintura feita com alguma das cores e versões de acabamento do Spray USO GERAL quando se quer ter um melhor acabamento com ainda mais brilho e pode também ser aplicado diretamente sobre metal ferroso.

065 AMARELO



044 LARANJA



045 VERMELHO



331 ROSA



078 MARROM



328 VERDE CLARO



334 VERDE ESCURO



332 AZUL ESCURO



330 AZUL CLARO



333 VIOLETA ESCURO



### CORES ESPECIAIS

011 ALUMÍNIO




129 ALUMÍNIO PARA RODAS




### FOSCO

002 BRANCO



### SEMIBRILHO

057 PRETO




010 GRAFITE ESCURO



210 DOURADO



057 PRETO



Por se tratar de impressão de tinta sobre papel, as cores deste catálogo podem apresentar ligeiras variações de tonalidade em relação ao acabamento final.

## METÁLICOS

TINTA SPRAY PREMIUM • INTERIORES

Indicada para uso em objetos artesanais e decorações internas. Suas cores proporcionam um ótimo efeito decorativo, com acabamento metalizado.



**ALTA DURABILIDADE**

**SECAGEM RÁPIDA**

PRODUTO ★ ★ ★ ★ ★ PREMIUM



**ACABAMENTO**

Metalizado.



**ONDE APLICAR**

Uso interno em objetos artesanais e superfícies de gesso, cerâmica, ferro e metais.



**CONTEÚDO**

Aerosol 400 ml / 235 g



**SECAGEM**

**Ao toque:** 15 minutos  
**Manuseio:** 1 hora  
**Final:** 24 horas

212 COBRE



291 BRONZE



324 CROMADO



213 PRATA



057 PRETO



323 OURO CLÁSSICO



289 OURO



210 DOURADO



## LUMINOSOS

TINTA SPRAY PREMIUM • INTERIORES

Indicada para uso em objetos artesanais e decorações internas e externas. Suas cores são extremamente vibrantes, com um ótimo efeito decorativo.



**CORES MAIS VIBRANTES**

**SECAGEM RÁPIDA**

PRODUTO ★ ★ ★ ★ ★ PREMIUM



**ACABAMENTO**

Luminoso.



**ONDE APLICAR**

Uso interno em objetos artesanais, decoração, trabalhos manuais, ferro, metal, vidro, gesso, cerâmica, alvenaria, papel e isopor.



**CONTEÚDO**

Aerosol 400 ml / 235 g



**SECAGEM**

**Ao toque:** 15 minutos  
**Manuseio:** 1 hora  
**Final:** 24 horas

065 AMARELO



044 LARANJA



324 VERDE




326 MAGENTA



327 PINK



002 FUNDO PREPARADOR BRANCO



## ALTA TEMPERATURA

TINTA SPRAY PREMIUM · EXTERIORES

Indicado para partes externas de objetos metálicos expostos a altas temperaturas. Apresenta alta resistência, até 600°C.

PRODUTO ★ ★ ★ ★ PREMIUM



### ACABAMENTOS

Alumínio e fosco.



### ONDE APLICAR

Escapamentos de carros, motos, fornos, fogões, lareiras, chaminés e motores.



### CONTEÚDO

Aerosol 400 ml / 215 g



### SECAGEM

**Ao toque:** 20 minutos  
**Manuseio:** 2 horas  
**Final:** 24 horas



MÁXIMA RESISTÊNCIA

ATÉ 600°C

011 ALUMÍNIO



002 BRANCO F



057 PRETO F



F - Fosco

## VERNIZ

VERNIZ SPRAY PREMIUM · EXTERIORES E INTERIORES

Apresenta filtro solar, que protege a madeira contra os raios ultravioleta. É indicado para uso externo e interno, possuindo ótima resistência à abrasão, álcool e água.

PRODUTO ★ ★ ★ ★ PREMIUM



### ACABAMENTO

Brilhante.



### ONDE APLICAR

Portas, janelas, móveis, molduras de quadros e outros objetos de madeira.



### CONTEÚDO

Aerosol 400 ml / 220g



### SECAGEM

**Ao toque:** 15 minutos  
**Manuseio:** 2 a 3 horas  
**Final:** 24 horas



ÓTIMA RESISTÊNCIA À ABRASÃO, ÁLCOOL E ÁGUA

PROTEÇÃO CONTRA OS RAIOS UV

001 INCOLOR



055 IMBUÍ



091 MOGNO



Por se tratar de impressão de tinta sobre papel, as cores deste catálogo podem apresentar ligeiras variações de tonalidade em relação ao acabamento final.

## REMOVEDOR DE TINTAS

EXTERIORES E INTERIORES

Elaborado com componentes de alta qualidade, é indicado para remoção de tintas de base acrílica e vernizes acrílicos de secagem ao ar.



### ONDE APLICAR

Indicado para remoção de tintas de secagem ao ar.



### CONTEÚDO

Aerosol 400 ml / 250 g



### SECAGEM

**Ao toque:** 15 minutos  
**Manuseio:** 1 hora  
**Final:** 24 horas

FÁCIL APLICAÇÃO

FÁCIL REMOÇÃO



## LUBRIFICANTE

EXTERIORES E INTERIORES

Penetra, lubrifica, elimina rangidos e solta as partes emperradas.



### ONDE APLICAR

**NO CARRO:** Solta todas as partes emperradas, como porcas e parafusos. Elimina rangidos de pedais, portas e capôs, além de repelir a água do distribuidor.

**NA CASA, ESCRITÓRIO, INDÚSTRIA E LAZER:** desengripa todos os aparelhos eletrodomésticos, motores, esteiras rolantes, motocicletas, jet ski, skates, armas, fechaduras, dobradiças, máquinas de costura, máquinas de escrever, bicicletas, etc.



### CONTEÚDO

Aerosol 300 ml / 150 g

PENETRA E PROTEGE

ELIMINA RANGIDOS



## ESPUMA EXPANSIVA

EXTERIORES E INTERIORES

Este produto foi desenvolvido visando melhorar e agilizar as aplicações em quadros de portas, isolamento térmico e acústico, vedações e infiltrações.



### ONDE APLICAR

**EM CASA:** Instalação de batentes de portas, janelas, telhas, banheira de hidromassagem, nas cumeeiras para eliminação de goteiras, etc.

**NA CONSTRUÇÃO CIVIL:** Agilidade na colocação de quadro de portas, acomodação de banheira de hidromassagem, isolamento térmico e acústico, canos de isolamento de aparelhos de ar condicionado, etc.

**NA INDÚSTRIA:** Junções de paredes, divisórias, tetos, câmaras, portas e painéis frigoríficos, revestimentos de barcos, etc.



### CONTEÚDO

Aerosol 500 ml / 340 g

COLA, SELA, PREENCHE E ISOLA

RENDE ATÉ 11L



# VERNIZES



## VERNIZ SOL & CHUVA BASE ÁGUA EXTERIORES E INTERIORES

Verniz base água com triplo filtro solar, ideal para casas, portas, portões, janelas e móveis. Protege e realça as superfícies de madeira, impedindo a ação danosa dos raios ultravioleta.



PROTEGE CONTRA OS RAIOS ULTRAVIOLETAS  
TRIPLO FILTRO SOLAR

BASE  
ÁGUA

### LINHA PROFISSIONAL



**ACABAMENTO**

Alto-brilho.



**ONDE APLICAR**

É indicado para o revestimento de superfícies externas e internas de madeira.



**RENDIMENTO POR DEMÃO**

Quarto 900 ml: 25 m<sup>2</sup>  
Galão 3,6 litros: 100 m<sup>2</sup>



**SECAGEM**

Ao toque: 30 minutos  
Entre demãos: 4 horas  
Final: 12 horas

001 INCOLOR



## VERNIZ SOL & CHUVA EXTERIORES E INTERIORES

Verniz com triplo filtro solar, ideal para casas, portas, portões, janelas e móveis. Protege e realça as superfícies de madeira, impedindo a ação danosa dos raios ultravioleta.



REALÇA A MADEIRA  
PROTEGE CONTRA OS RAIOS ULTRAVIOLETAS

TRIPLO  
FILTRO  
SOLAR

### LINHA PROFISSIONAL



**ACABAMENTOS**

Alto-brilho e acetinado.



**ONDE APLICAR**

É indicado para o revestimento de superfícies externas e internas de madeira.



**RENDIMENTO ACABADO POR EMBALAGEM**

Quarto 900 ml: 4,25 m<sup>2</sup>  
Galão 3,6 litros: 17 m<sup>2</sup>



**SECAGEM**

Ao toque: 4 a 6 horas  
Entre demãos: 8 a 12 horas  
Final: 24 horas

001 INCOLOR **AC**



001 INCOLOR **AB**



246 CANELA **AB**



091 MOGNO **AB**



055 IMBUÍA **AB**



AC - Acetinado  
AB - Alto-brilho

Por se tratar de impressão de tinta sobre papel, as cores deste catálogo podem apresentar ligeiras variações de tonalidade em relação ao acabamento final.



## STAIN IMPREGNANTE

EXTERIORES E INTERIORES

Possui filtro solar e ação fungicida. É hidrorrepelente e realça os veios da madeira. De fácil aplicação, é ideal para proteção de madeiras.

### LINHA PROFISSIONAL

- ACABAMENTO**  
Acetinado.
- ONDE APLICAR**  
Indicado para decks, portas, portões, janelas, esquadrias, cercas, lambris, casas pré-fabricadas de madeira, móveis de madeira para jardins e madeiras decorativas em geral.
- RENDIMENTO POR DEMÃO**  
Quarto 900 ml: 25 m<sup>2</sup>  
Galão 3,6 litros: 100 m<sup>2</sup>
- SECAGEM**  
Ao toque: 4 a 6 horas  
Entre demãos: 12 horas  
Completo: 24 horas

005 NATURAL



**PRONTO PARA USO**  
MANTÉM O ASPECTO NATURAL DA MADEIRA

**RESISTENTE AO SOL E A CHUVA**

## VERNIZ DECK

EXTERIORES

Forma uma película com ação fungicida e alta resistência ao sol, chuva e ao tráfego de pessoas. Contém em sua composição partículas protetoras e antideslizantes, que oferecem maior segurança e aderência em pisos molhados, com durabilidade de 6 anos.


### LINHA PROFISSIONAL

- ACABAMENTO**  
Semibrilho.
- ONDE APLICAR**  
Indicado para revestimentos de superfícies externas de madeira, como decks e móveis de jardim.
- RENDIMENTO ACABADO POR EMBALAGEM**  
Quarto 900 ml: 4 m<sup>2</sup>  
Galão 3,6 litros: 16 m<sup>2</sup>
- SECAGEM**  
Ao toque: 2 a 3 horas  
Entre demãos: 24 horas  
Final: 24 horas

005 NATURAL



056 NOGUEIRA



**LANÇAMENTO**



**PRONTO PARA USO**  
PROTEGE CONTRA OS RAIOS ULTRAVIOLETAS

**RESISTENTE AO TRÁFEGO DE PESSOAS**

## VERNIZ MARÍTIMO

EXTERIORES E INTERIORES

Possui um perfeito acabamento que realça o aspecto natural da madeira, conferindo boa resistência às intempéries. De fácil aplicação, apresenta bom alastramento e secagem rápida.

### LINHA PROFISSIONAL

- ACABAMENTOS**  
Alto-brilho, acetinado e fosco.
- ONDE APLICAR**  
Indicado para proteção de superfícies internas e externas de madeira.
- RENDIMENTO ACABADO POR EMBALAGEM**  
Quarto 900 ml: 4,25 m<sup>2</sup>  
Galão 3,6 litros: 17 m<sup>2</sup>
- SECAGEM**  
Ao toque: 4 a 6 horas  
Entre demãos: 8 a 12 horas  
Final: 24 horas

001 INCOLOR AB



001 INCOLOR AC



001 INCOLOR F



**EXCELENTE RENDIMENTO**  
PROTEGE E REALÇA A MADEIRA CONTRA AS INTEMPÉRIES

**COM FILTRO SOLAR**

AB - Alto-brilho  
AC - Acetinado  
F - Fosco



## VERNIZ COPAL

INTERIORES

Possui boa durabilidade e grande poder de penetração. De fácil aplicação e excelente rendimento, protege e realça a superfície da madeira com um duradouro acabamento brilhante.

### LINHA PROFISSIONAL

- ACABAMENTO**  
Alto-brilho.
- ONDE APLICAR**  
É indicado para o revestimento de superfícies internas de madeira.
- RENDIMENTO ACABADO POR EMBALAGEM**  
Quarto 900 ml: 3,75 m<sup>2</sup>  
Galão 3,6 litros: 15 m<sup>2</sup>
- SECAGEM**  
Ao toque: 2 a 4 horas  
Manuseio: 6 a 8 horas  
Completo: 12 horas

001 INCOLOR



**BRILHO DURADOURO**  
REALÇA OS VEIOS NATURAIS DA MADEIRA

**SECAGEM RÁPIDA**

## VERNIZ EXTRARRÁPIDO INTERIORES

Ideal para superfícies internas de madeira. Possui boa durabilidade e secagem extrarrápida.

LINHA PROFISSIONAL



**ACABAMENTO**

Alto-brilho.



**ONDE APLICAR**

É indicado para o revestimento de superfícies internas de madeira.



**RENDIMENTO ACABADO POR EMBALAGEM**

Quarto 900 ml: 3,75 m<sup>2</sup>  
Galão 3,6 litros: 15 m<sup>2</sup>  
Latão 18 litros: 75 m<sup>2</sup>



**SECAGEM**

Ao toque: 15 minutos  
Manuseio: 2 a 4 horas  
Completo: 8 horas




ACABAMENTO PERFEITO  
EXCELENTE DURABILIDADE

SECAGEM RÁPIDA  
**15 MIN.**  
AO TOQUE

001 INCOLOR



079 CITIN



092 CEREJEIRA



246 CANELA



091 MOGNO



060 MOGNO COLONIAL



046 VINHO



055 IMBUÍA



040 CEDRO



056 NOGUEIRA



## SELADORA ACABAMENTO INTERIORES

Protege e realça a superfície da madeira. Possui boa durabilidade, grande poder de penetração, secagem ultrarrápida, fácil aplicação e excelente rendimento.

LINHA PROFISSIONAL



**ACABAMENTO**

Acetinado.



**ONDE APLICAR**

É indicado para selar e uniformizar superfícies internas de madeira em geral.



**RENDIMENTO POR DEMÃO**

Quarto 900 ml: 10 m<sup>2</sup>  
Galão 3,6 litros: 40 m<sup>2</sup>



**SECAGEM**

Ao toque: 10 minutos  
Manuseio: 1 hora  
Lixamento: 2 horas



ACABAMENTO ACETINADO  
GRANDE PODER DE PENETRAÇÃO

SECAGEM 5 MINUTOS AO TOQUE  
ULTRARRÁPIDA

001 INCOLOR



## SELADORA CONCENTRADA INTERIORES

Produto à base de resina alquídica e solução de nitrocelulose, que proporcionam um melhor desempenho e uma maior aderência ao produto de acabamento. Tem secagem ultrarrápida, fácil aplicação e excelente rendimento.

LINHA PROFISSIONAL



**ACABAMENTO**

Acetinado.



**ONDE APLICAR**

É indicado para selar e uniformizar superfícies internas de madeira em geral.



**RENDIMENTO POR DEMÃO**

Quarto 900 ml: 10 m<sup>2</sup>  
Galão 3,6 litros: 40 m<sup>2</sup>  
Latão 18 litros: 200 m<sup>2</sup>



**SECAGEM**

Ao toque: 5 minutos  
Manuseio: 1 hora  
Lixamento: 2 horas



ACABAMENTO ENCERADO  
MELHORA O DESEMPENHO DO VERNIZ

ALTO PODER DE SELAGEM


001 INCOLOR



055 IMBUÍA



056 NOGUEIRA



## DIAPISO

TINTA ACRÍLICA PREMIUM • PISOS E CIMENTADOS • EXTERIORES E INTERIORES

É uma tinta com excelente rendimento e cobertura. De fácil aplicação, possui fórmula exclusiva com alto teor de sólidos, que confere à película excepcional durabilidade e resistência ao intemperismo.



PRODUTO ★★★★★ PREMIUM			
<b>ACABAMENTO</b> Fosco.	<b>ONDE APLICAR</b> Indicada para revestimento de pisos e cimentados em ambientes internos e externos.	<b>RENDIMENTO ACABADO POR EMBALAGEM</b> Quarto 900 ml: 4,5 m <sup>2</sup> Galão 3,6 litros: 18 m <sup>2</sup> Latão 18 litros: 90 m <sup>2</sup>	<b>SECAGEM</b> Ao toque: 2 horas Tráfego de pessoas: 24 horas Tráfego de veículos leves: 48 horas Tráfego de veículos pesados: 72 horas

IDEAL PARA QUADRAS E GARAGENS  
PINTA MUITO MAIS POR LATA

MAIOR RESISTÊNCIA AO TRÁFEGO

002 BRANCO NEVE	012 CONCRETO	034 VERDE FOLHA	051 AZUL PROFUNDO	008 CINZA ESCURO	007 CINZA MÉDIO
118 AMARELO DEMARCAÇÃO	018 CERÂMICA	045 VERMELHO	236 SAIBRO	057 PRETO	

Obs.: Não aplique DIAPISO Tinta Acrílica em superfícies não porosas (vitrificadas, esmaltadas, enceradas, lajotas lisas e pisos usinados).

## SELA & PINTA GESSO • DRY WALL

TINTA ACRÍLICA • INTERIORES

Tinta com fórmula exclusiva, especialmente desenvolvida para a pintura em ambientes internos de gesso e drywall. Pode ser aplicada diretamente sobre a superfície, sem necessidade de fundo preparador.




LANÇAMENTO



PRODUTO ★ ECONÔMICO			
<b>ACABAMENTO</b> Fosco.	<b>ONDE APLICAR</b> Indicado para superfícies de gesso e drywall em ambientes internos.	<b>RENDIMENTO ACABADO POR EMBALAGEM</b> Galão 3,6 litros: 18 m <sup>2</sup> Latão 18 litros: 90 m <sup>2</sup>	<b>SECAGEM</b> Ao toque: 30 minutos Entre demãos: 2 a 4 horas Final: 4 horas

002 BRANCO NEVE



SEM CHEIRO\*  
BAIXO RESPINGAMENTO

2em1  
FUNDO E ACABAMENTO

\*Sem cheiro em até 3 horas após a aplicação, segundo pesquisa realizada em que 85% dos consumidores avaliam a intensidade do cheiro como fraco/sem cheiro. Por se tratar de impressão de tinta sobre o papel, as cores deste catálogo podem apresentar ligeiras variações de tonalidades em relação ao acabamento final.

## RESINA ACRÍLICA CONCENTRADA

RESINA ACRÍLICA · EXTERIORES E INTERIORES

É um produto que embeleza, facilita a limpeza e protege as superfícies externas e internas de pedras, telhas e concreto. De fácil aplicação, tem ótimo rendimento, e sua aparência transparente forma uma camada espessa, brilhante, impermeável e resistente às intempéries.

- ACABAMENTO**  
Brilhante.
- ONDE APLICAR**  
Ideal para telhas, concretos, pedra, tijolos em paredes e pisos.
- RENDIMENTO POR DEMÃO**  
Galão 3,6 litros: 36 m<sup>2</sup>  
Latão 18 litros: 180 m<sup>2</sup>
- SECAGEM**  
Ao toque: 1 a 2 horas  
Entre demãos: 4 a 6 horas  
Final: 12 horas

001 INCOLOR



EMBELEZA E PROTEGE AS SUPERFÍCIES CONTRA AS INTEMPÉRIES  
IDEAL PARA TELHAS, PEDRAS, CONCRETOS E TIJOLOS

ALTO PODER DE IMPERMEABILIZAÇÃO


## RESINA MULTIÚSO BASE ÁGUA

RESINA ACRÍLICA BASE ÁGUA · EXTERIORES E INTERIORES

Resina impermeabilizante à base de água, com alto poder de proteção contra os raios UV, que embeleza, facilita a limpeza e protege as superfícies internas e externas de pedras, tijolos, concreto aparente e telhas. De fácil aplicação, tem ótimo rendimento formando uma camada espessa, brilhante, impermeável e resistente às intempéries.

- ACABAMENTO**  
Brilhante.
- ONDE APLICAR**  
Superfícies internas e externas de pedras, tijolos, concreto aparente e telhas.
- RENDIMENTO POR DEMÃO**  
Galão 3,6 litros: 45 m<sup>2</sup>  
Latão 18 litros: 225 m<sup>2</sup>
- SECAGEM**  
Ao toque: 1 a 2 horas  
Entre demãos: 4 horas  
Final: 12 horas

001 INCOLOR



105 CHAMPAGNE



004 CINZA



237 CERÂMICA ONIX



238 CERÂMICA TELHA



EMBELEZA E PROTEGE AS SUPERFÍCIES CONTRA AS INTEMPÉRIES  
IDEAL PARA PEDRAS, TIJOLOS, CONCRETO APARENTE E TELHAS

BASE ÁGUA

## EMBORRACHAMENTO AUTOMOTIVO

(Batida de Pedra)

Produto que visa proteger as partes do automóvel sujeitas a batidas de pedra e constante impregnação de graxa e resíduos de asfalto.

- ONDE APLICAR**  
Soleiras, parte interna do para-lama e painel frontal (produto não inflamável)
- RENDIMENTO POR DEMÃO**  
Variável conforme substrato, método e técnica de aplicação.
- SECAGEM**  
Ao toque: 30 min.  
Entre demãos: 4 a 6 h  
Final: 12 h



## PRIMER P.U. BICOMPONENTE

Serve para aparelhamento de superfícies ferrosas em geral.

- ONDE APLICAR**  
Aplicar em chapas metálicas (ferrosas).
- RENDIMENTO POR DEMÃO**  
Quarto 900 ml: 11,7 m<sup>2</sup>  
Galão 3,6 litros: 46,8 m<sup>2</sup>
- SECAGEM**  
Ao ar: 4 h.  
Estufa: 30 min.

## PRIMER UNIVERSAL, PRIMER RÁPIDO E PRIMER UNIVERAL ALTO SÓLIDOS

Produto com alto teor de sólidos que confere ao substrato excelente enchimento, aderência, lixibilidade e flexibilidade.

- ONDE APLICAR**  
Indicada para aplicar sobre metal, massa rápida, massa plástica e poliéster, corrigindo pequenas imperfeições
- RENDIMENTO POR DEMÃO**  
Quarto 900 ml: 10 m<sup>2</sup>  
Galão 3,6 litros: 40 m<sup>2</sup>
- SECAGEM**  
Ao toque: 10 min.  
Entre demãos: 30 min.  
Final: 2 h

## WASH PRIMER (Fundo Fosfatizante) PRETO FOSCO VINÍLICO

É um fundo fosfatizante que serve de proteção anticorrosiva.

- ONDE APLICAR**  
Chapas metálicas e preparação de superfície não ferrosas.
- RENDIMENTO POR DEMÃO**  
Quarto 900 ml: 10 m<sup>2</sup>  
Galão 3,6 litros: 40 m<sup>2</sup>
- SECAGEM**  
Ao toque: 10 min.  
Entre demãos: 20 min.  
Final: 12 h

## MASSA RÁPIDA

De fácil aplicação, indicada para correção de pequenos riscos e imperfeições de chapas metálicas.

- ONDE APLICAR**  
Indicado para correção de superfícies metálicas industriais e automotivas.
- RENDIMENTO POR DEMÃO**  
Variável conforme substrato, método e técnica de aplicação.
- SECAGEM**  
Entre demãos: 2 h

\*Sem cheiro em até 3 horas após a aplicação, segundo pesquisa realizada em que 85% dos consumidores avaliam a intensidade do cheiro como fraco/sem cheiro.



## MASSA ANTIRRUÍDO (Banho de Borracha)

Serve como proteção de superfícies metálicas.

- ONDE APLICAR**  
Aplicar em chapas metálicas (ferrosas).
- RENDIMENTO POR DEMÃO**  
Variável conforme substrato, método e técnica de aplicação.
- SECAGEM**  
Ao toque: 20 min.  
Entre demãos: 2 a 3 h.  
Final: 12 h.

## VERNIZ P.U. BICOMPONENTE

Serve para envernizamento (acabamento) de pinturas metálicas e perolizadas.

- ONDE APLICAR**  
Aplicar em chapas metálicas (ferrosas).
- RENDIMENTO POR DEMÃO**  
Quarto 900 ml: 6,3 m<sup>2</sup>  
Galão 3,6 litros: 25,2 m<sup>2</sup>
- SECAGEM**  
Ao toque: 20 a 30 min.  
Entre demãos: 5 a 6 h.  
Final: 6 h  
Estufa: 30 min.

## TINTA NITROCELULOSE

Indicado para aplicação direta sobre superfícies metálicas.

- ONDE APLICAR**  
Indicada para pintura de esquadrias, móveis e luminárias.
- RENDIMENTO POR DEMÃO**  
Quarto 900 ml: 9 m<sup>2</sup>  
Galão 3,6 litros: 35 m<sup>2</sup>
- SECAGEM**  
Ao toque: 15 min.  
Entre demãos: 30 min.  
Final: 6 h  
Empilhamento: 72 h

## TINTA ASFÁLTICA PRETA

Resina asfáltica, solvente alifático, solvente aromático e acetados.

- ONDE APLICAR**  
Aplicar em chapas metálicas (ferrosas).
- RENDIMENTO POR DEMÃO**  
Quarto 900 ml: 9 m<sup>2</sup>  
Galão 3,6 litros: 35 m<sup>2</sup>
- SECAGEM**  
Final: 24 h.

## FUNDO CROMATO DE ZINCO

Fundo sintético especial com alta concentração de cromato de zinco e resinas especiais, proporcionando à superfície metálica pintada uma proteção e resistência à intempéries.

- ONDE APLICAR**  
Seu uso é indicado para aplicações de fins anticorrosivos em superfícies ferrosas, sujeitas a exposição em atmosferas severas, orlas marítimas e intemperismo.
- RENDIMENTO POR DEMÃO**  
Quarto 900 ml: 10 m<sup>2</sup>  
Galão 3,6 litros: 40 m<sup>2</sup>
- SECAGEM**  
Ao toque: Máx. 2 h  
Manuseio: Máx. 6 h  
Final: 24 h

## PAREDES E TETOS

**MASSA CORRIDA**  
É indicada para nivelar e corrigir imperfeições de superfícies internas de alvenaria, gesso, fibrocimento e concreto. Tem bom poder de enchimento e é de fácil lixamento.

**SELADOR INCOLOR**  
Ótimo rendimento e secagem rápida. De aparência leitosa, proporciona um filme incolor, transparente e resistente após sua secagem. É ideal para ser aplicado internamente antes de tintas com acabamentos acetinados, semibrilhos ou esmaltes, proporcionando um finíssimo acabamento.

**SELADOR PARA GESSO**  
É indicado para selar superfícies internas de gesso, drywall e alvenaria, proporcionando um maior rendimento e durabilidade aos produtos de acabamento.

**MASSA ACRÍLICA**  
Com grande aderência e resistência às intempéries, tem alto poder de enchimento e secagem rápida. É indicada para correção e nivelamento de superfícies externas e internas de alvenaria, gesso e concreto.

**SELADOR ACRÍLICO**  
É indicado para uniformizar a absorção em superfícies externas e internas de alvenaria, concreto e fibrocimento, proporcionando maior rendimento e durabilidade dos produtos de acabamento.

**VERNIZ ACRÍLICO**  
De fácil aplicação, alastramento e de aparência leitosa, proporciona um filme incolor, transparente, brilhante e resistente. É indicado para proteção e brilho de superfícies externas e internas de alvenaria, paredes pintadas, concreto, tijolo aparente, pedra mineira em parede.

**TEXTURA ACRÍLICA**  
Com alto poder de enchimento, secagem rápida e fácil aplicação, é indicada para superfícies externas e internas de alvenaria, gesso, fibrocimento e concreto, proporcionando efeito decorativo de alto-relevo e dispensando o uso de massa corrida.

**FUNDO PREPARADOR DE PAREDES BASE ÁGUA**  
Desenvolvido para preparar superfícies novas com problemas de descascamento ou saponificação, pintadas com cal ou não curadas.

**MANTA LÍQUIDA IMPERMEABILIZANTE**  
É um impermeabilizante acrílico de alta elasticidade (400%) e durabilidade. Forma na superfície uma película impermeável que evita a passagem da água. Apresenta grande resistência às pressões hidrostáticas positivas, aos fungos e às algas. Não suporta pressões hidrostáticas negativas e não pode ser aplicado em substratos úmidos, piscinas e no interior dos reservatórios de água.

## MADEIRAS E METAIS

**FUNDO NIVELADOR BASE ÁGUA**  
Fundo com alto poder de selagem, boa cobertura, secagem rápida e de fácil aplicação.

**THINNER 2060**  
É indicado para esmaltes sintéticos, vernizes para madeira, primers automotivos e fundos sintéticos.

**SOLVENTE 1030**  
É indicada para a limpeza de ferramentas e diluição de esmaltes sintéticos, vernizes e complementos à base de resinas alquídicas.

**MASSA PARA MADEIRA BASE ÁGUA**  
Massa à base de água que apresenta alto poder de enchimento e ótima lixabilidade. Possui baixo odor e é de secagem rápida.

**THINNER 1010**  
Indicado para diluição de lacas, verniz para madeira, primers automotivos, esmaltes e fundos sintéticos.

**AGUARRÁS**  
É indicada para a limpeza de ferramentas e diluição de tintas sintéticas, vernizes e complementos à base de resinas alquídicas.

**DIKOLA COLA BRANCA**  
Adesivo à base de emulsão PVA, especialmente recomendado para colagem de madeira, tecido, papel, papelão, taco e para o conserto e a montagem de móveis.

**THINNER 1005**  
É indicado para diluição de tintas à base de nitrocelulose das tintas Iquine e limpeza de ferramentas.

CONHEÇA O



Escolha milhares de cores e pague o preço do branco

Prático, Rápido e Acessível

Com a Máquina de Cores da Iquine, você pode usar sua criatividade sem se preocupar em encarecer o orçamento do seu projeto. Você escolhe, em nosso leque, as cores de sua preferência e terá seu produto preparado em minutos na loja mais perto de você. São milhares de cores, pelo mesmo preço do branco.

Conheça a linha de produtos que podem ser coloridos na Máquina de Cores Iquine

[www.iquine.com.br/icores](http://www.iquine.com.br/icores)



## CONHEÇA A DIFERENÇA ENTRE AS TINTAS SUPER PREMIUM, PREMIUM, STANDARD E ECONÔMICA

*O Programa Setorial da Qualidade coordenado pela Associação Brasileira dos Fabricantes de Tintas (Abrafati) junto ao Governo Brasileiro – padronizou e definiu, de maneira bastante rígida, os valores mínimos que cada tinta deve ter para ser classificada como Super Premium, Premium, Standard ou Econômica.*



### **SUPER PREMIUM**

Quem optar por uma tinta da categoria Super Premium pode esperar resultados expressivamente melhores e desfrutar deles por muito mais tempo. Ideal para áreas internas e externas rende, no mínimo, 114% a mais que uma tinta Econômica e é 5 vezes mais resistente à limpeza que uma tinta Standard. É a categoria mais resistente à ação do sol e da chuva, e o consumidor pode escolher entre uma grande variedade de cores.

### **PREMIUM**

Ao partir para categorias superiores como a Premium, o consumidor pode esperar uma performance muito satisfatória sob os mais diversos aspectos. Indicadas para áreas internas e externas, proporcionam 57% mais rendimento que uma tinta da categoria Econômica e 2,5 vezes mais resistência à ação do sol e da chuva, estando disponível em uma grande variedade de cores.

### **STANDARD**

As tintas da categoria Standard representam uma relação custo-benefício interessante, e quem opta por elas pode esperar uma versatilidade um pouco maior. Indicadas para áreas internas e externas, apresentam 29% mais rendimento que uma Tinta Econômica e moderada resistência à limpeza, além de uma grande variedade de cores.

### **ECONÔMICA**

As tintas da categoria Econômica são uma boa opção para quem deseja realizar uma pintura gastando pouco. No entanto, a utilização e os resultados desta categoria são mais limitados. Exclusiva para áreas internas, apresenta menor resistência à limpeza e menor variedade de cores.

*Fonte: Abrafati - Associação Brasileira dos Fabricantes de Tintas*

