



CATÁLOGO DE PRODUTOS

2024



BOTAFOGO
L A R & L A Z E R

Criando produtos para uma vida melhor.



CARTA DO PRESIDENTE

Era o ano de 1946 quando imigrantes espanhóis à procura de uma vida melhor no Brasil, decidiram se juntar e abriram uma pequena loja de fabricação e comercialização de guarda chuvas, no bairro Botafogo na cidade do Rio de Janeiro. Em 1965 meu pai Francisco Conde Masid, ingressou nesta sociedade. Em 1990, em decorrência de um acidente automobilístico, meu pai faleceu. Eu tinha apenas treze anos de idade, mas compreendi que precisava ajudar minha mãe a cuidar da família. Meu pai ensinou-me a importância do trabalho e valores como honestidade e perseverança, foi por isso que levantei a cabeça, comecei a trabalhar na loja e fui aprendendo tudo o que podia dentro do processo. Quero destacar o papel importantíssimo de minha mãe, Noemis Pinheiro, que apesar da minha pouca idade, viu em mim uma veia empreendedora e teve coragem e visão em me colocar a frente dos negócios da família.

Fui crescendo e ganhando o respeito dos sócios, destaco a figura do Sr. Mário Laso, que aos poucos foi me inserindo na participação da gestão da loja, quando eu tinha dezesseis anos.

No ano de 1997 decidimos ampliar o mix de produtos iniciando a fabricação de cadeiras de praia. Com muito trabalho e esforço, fomos crescendo e conseguimos mudar para um local maior na Avenida Brasil. Em 1999 iniciamos a fabricação de escadas e varais e nos instalamos no bairro de Bonsucesso, a essa altura já contávamos com um quadro de 60 funcionários.

A inserção de novos produtos fez com que nossas vendas aumentassem consideravelmente, dessa forma, em 2003 abrimos a nossa primeira fábrica na cidade de Duque de Caxias, com 12.300m² de terreno e 8.000m² de galpão.

Instalados na fábrica, o nosso crescimento acelerou e em 2007 já éramos considerados um dos grandes fabricantes de escadas do mercado. Motivados pela atual bonança econômica do país, decidimos abrir outro polo de produção na cidade de Três Rios, no ano de 2009.

Em 2011 dei um grande passo, fiz a aquisição do restante das participações societárias da empresa e decidi investir tudo na construção de um novo complexo industrial de 70.000m² na cidade de Paracambi. As obras iniciaram em 2012 e em 2013 iniciamos a contratação de funcionários. Agradeço profundamente o povo de Paracambi e arredores, que me acolheram e sonharam junto comigo.

Em 2021 completamos 75 anos de história, pela qual sinto um profundo orgulho e contentamento. Hoje os nossos produtos podem ser comprados em mais de 25.000 pontos de vendas em 8 países. Com muita satisfação, posso falar que somos o maior e mais completo fabricante de escadas do Brasil e o maior da América do Sul, também somos reconhecidos pela qualidade dos nossos produtos para lazer como cadeiras de praia, guarda sóis e acessórios para o bem viver.

Enche-me de orgulho viajar pelo nosso país e ver os produtos Botafogo em tantos lares e enfeitando as mais belas praias do mundo.

Juan C. C. Pinheiro

BOTAFOGO
L A R & L A Z E R



BTF
PRODUTOS HOME WORK

Criando produtos para uma vida melhor.



19 DEGRAUS
 REF.: EFR9930

**NÃO CONDUZ
ELETRICIDADE**
**GARANTIA
1 ANO**

 Indicado para até
150kg
NCM
 3925.90.90

ALTURAS

	FECHADA	ESTENDIDA ÚTIL
13 D +(4)	3,31 m	4,50 m
15 D +(4)	3,60 m	5,09 m
17 D +(4)	3,89 m	5,70 m
19 D +(4)	4,20 m	6,29 m
21 D +(4)	4,51 m	6,90 m
23 D +(4)	4,79 m	7,51 m
25 D +(4)	5,11 m	8,10 m
27 D +(4)	5,40 m	8,69 m
29 D +(4)	5,71 m	9,29 m
31 D +(4)	6,01 m	9,91 m



CINTA DE APOIO


 DEGRAU EM D (47mm)
DE FIBRA DE VIDRO


CATRACA DE ALUMÍNIO

PRODUTO

ESCADA DE FIBRA EXTENSÍVEL	REFERÊNCIA	GTIN 13	PESO LÍQUIDO	TAMANHO ABERTO (LxCxA)
PROF. ROBUSTA 13D + (4) 4,25m	EFR9927	789896319927-4	18,36 (kg)	44,5 x 14,5 x 450,0 (cm)
PROF. ROBUSTA 15D + (4) 4,85m	EFR9928	789896319928-1	19,93 (kg)	44,5 x 14,5 x 509,0 (cm)
PROF. ROBUSTA 17D + (4) 5,45m	EFR9929	789896319929-8	22,99 (kg)	44,5 x 14,5 x 570,0 (cm)
PROF. ROBUSTA 19D + (4) 6,05m	EFR9930	789896319930-4	23,70 (kg)	44,5 x 14,5 x 629,0 (cm)
PROF. ROBUSTA 21D + (4) 6,65m	EFR9931	789896319931-1	25,66 (kg)	44,5 x 14,5 x 690,0 (cm)
PROF. ROBUSTA 23D + (4) 7,25m	EFR9932	789896319932-8	27,32 (kg)	44,5 x 14,5 x 751,0 (cm)
PROF. ROBUSTA 25D + (4) 7,85m	EFR9933	789896319933-5	28,71 (kg)	44,5 x 14,5 x 810,0 (cm)
PROF. ROBUSTA 27D + (4) 8,45m	EFR9934	789896319934-2	30,58 (kg)	44,5 x 14,5 x 869,0 (cm)
PROF. ROBUSTA 29D + (4) 9,05m	EFR9935	789896319935-9	33,08 (kg)	44,5 x 14,5 x 929,0 (cm)
PROF. ROBUSTA 31D + (4) 9,65m	EFR9936	789896319936-6	34,10 (kg)	44,5 x 14,5 x 991,0 (cm)

EMBALAGEM

EMBALAGEM	TAMANHO (LxCxA)	VOLUME	PESO BRUTO
01	46,0 x 15,5 x 331,0 (cm)	0,234 m³	18,51 (kg)
01	46,0 x 15,5 x 360,0 (cm)	0,256 m³	20,14 (kg)
01	46,0 x 15,5 x 389,0 (cm)	0,277 m³	23,25 (kg)
01	46,0 x 15,5 x 420,0 (cm)	0,299 m³	24,02 (kg)
01	46,0 x 15,5 x 451,0 (cm)	0,320 m³	26,03 (kg)
01	46,0 x 15,5 x 479,0 (cm)	0,341 m³	27,75 (kg)
01	46,0 x 15,5 x 511,0 (cm)	0,363 m³	29,19 (kg)
01	46,0 x 15,5 x 540,0 (cm)	0,384 m³	31,11 (kg)
01	46,0 x 15,5 x 571,0 (cm)	0,406 m³	33,67 (kg)
01	46,0 x 15,5 x 601,0 (cm)	0,427 m³	34,75 (kg)

NCM
3925.90.90

Indicado para até
120kg

ALTURAS

	FECHADA	ESTENDIDA ÚTIL
11D+(4)	2,33 m	3,22 m
13D+(4)	2,63 m	3,83 m
15D+(4)	2,93 m	4,43 m
17D+(4)	3,23 m	5,02 m
19D+(4)	3,52 m	5,62 m

17 DEGRAUS
REF.: EFP9917



**GARANTIA
1 ANO**



PRODUTO

ESCADA DE FIBRA EXTENSÍVEL	REFERÊNCIA	GTIN 13	PESO LÍQUIDO	TAMANHO ABERTO (LxCxA)
PRÁTICA 11 DEGRAUS (7+4)	EFP9911	789896319911-3	11,69 (kg)	38,0 x 14,0 x 322,0 (cm)
PRÁTICA 13 DEGRAUS (8+5)	EFP9913	789896319913-7	13,15 (kg)	38,0 x 14,0 x 383,0 (cm)
PRÁTICA 15 DEGRAUS (9+6)	EFP9915	789896319915-1	14,57 (kg)	38,0 x 14,0 x 443,0 (cm)
PRÁTICA 17 DEGRAUS (10+7)	EFP9917	789896319917-5	16,13 (kg)	38,0 x 14,0 x 502,0 (cm)
PRÁTICA 19 DEGRAUS (11+8)	EFP9919	789896319919-9	17,89 (kg)	38,0 x 14,0 x 562,0 (cm)

EMBALAGEM  **PACK**

EMBALAGEM	TAMANHO (LxCxA)	VOLUME	PESO BRUTO
01	38,0 x 14,0 x 233,0 (cm)	0,122 m³	11,84 (kg)
01	38,0 x 14,0 x 263,0 (cm)	0,138 m³	13,32 (kg)
01	38,0 x 14,0 x 293,0 (cm)	0,154 m³	14,76 (kg)
01	38,0 x 14,0 x 323,0 (cm)	0,169 m³	16,34 (kg)
01	38,0 x 14,0 x 352,0 (cm)	0,185 m³	18,12 (kg)

07 DEGRAUS
 REF.: EFR9921

**GARANTIA
1 ANO**

 Indicado para até
150kg
NCM
 3925.90.90

ALTURAS

ABERTA

05 D	1,42 m
07 D	1,99 m
09 D	2,56 m
11 D	3,14 m
13 D	3,73 m
15 D	4,31 m
17 D	4,89 m



ASSISTA AO VÍDEO

PRODUTO

ESCADA DE FIBRA TESOURA	REFERÊNCIA	GTIN 13	PESO LÍQUIDO	TAMANHO ABERTO (LxCxA)
DUPLO ACESSO ROBUSTA 05D	ERF9920	789896319920-5	9,83 (kg)	46,0 x 97,0 x 142 (cm)
DUPLO ACESSO ROBUSTA 07D	ERF9921	789896319921-2	13,22 (kg)	51,5 x 128,5 x 199 (cm)
DUPLO ACESSO ROBUSTA 09D	ERF9922	789896319922-9	16,67 (kg)	57,6 x 158,5 x 256 (cm)
DUPLO ACESSO ROBUSTA 11D	ERF9923	789896319923-6	20,81 (kg)	63,5 x 188,0 x 314 (cm)
DUPLO ACESSO ROBUSTA 13D	ERF9924	789896319924-3	24,61 (kg)	69,0 x 221,0 x 373 (cm)
DUPLO ACESSO ROBUSTA 15D	ERF9925	789896319925-0	28,14 (kg)	75,0 x 252,0 x 431 (cm)
DUPLO ACESSO ROBUSTA 17D	ERF9926	789896319926-7	32,98 (kg)	81,5 x 282,0 x 489 (cm)

EMBALAGEM  **PACK**

EMBALAGEM	TAMANHO (LxCxA)	VOLUME	PESO BRUTO
01	46 x 22 x 146 (cm)	0,148 m³	9,93 (kg)
01	51,5 x 22 x 206 (cm)	0,233 m³	13,32 (kg)
01	57,5 x 22 x 266 (cm)	0,336 m³	16,87 (kg)
01	63,5 x 22 x 327,5 (cm)	0,458 m³	21,04 (kg)
01	69 x 22 x 387 (cm)	0,587 m³	24,81 (kg)
01	75 x 22 x 447 (cm)	0,738 m³	28,55 (kg)
01	81,5 x 22 x 507 (cm)	0,909 m³	33,28 (kg)

NCM
3925.90.90

Indicado para até
120kg


ALTURAS

ABERTA

03 D 0,93 m
04 D 1,18 m
05 D 1,41 m
06 D 1,64 m
07 D 1,90 m
08 D 2,13 m



06 DEGRAUS
REF.: EFP9901



GARANTIA
1 ANO




 **ASSISTA AO VÍDEO**



PRODUTO

ESCADA DE FIBRA TESOURA	REFERÊNCIA	GTIN 13	PESO LÍQUIDO	TAMANHO ABERTO (LxCxA)
PRÁTICA 03 DEGRAUS	EFP5907	789899415907-0	3,96 (kg)	41,2 x 61,5 x 93,0 (cm)
PRÁTICA 04 DEGRAUS	EFP5908	789899415908-7	7,75 (kg)	43,2 x 75,2 x 118,0 (cm)
PRÁTICA 05 DEGRAUS	EFP5909	789899415909-4	5,50 (kg)	46,0 x 87,0 x 141,5 (cm)
PRÁTICA 06 DEGRAUS	EFP9901	789896319901-4	6,27 (kg)	48,7 x 99,5 x 164,5 (cm)
PRÁTICA 07 DEGRAUS	EFP9902	789896319902-1	7,20 (kg)	51,0 x 114,5 x 190,0 (cm)
PRÁTICA 08 DEGRAUS	EFP9903	789896319903-8	8,09 (kg)	53,3 x 127,0 x 213,5 (cm)

EMBALAGEM  **PACK**

EMBALAGEM	TAMANHO (LxCxA)	VOLUME	PESO BRUTO
01	41,2 x 16,5 x 99,5 (cm)	0,067 m ³	4,07 (kg)
01	43,2 x 16,5 x 125,0 (cm)	0,089 m ³	4,87 (kg)
01	46,0 x 16,5 x 149,5 (cm)	0,113 m ³	5,62 (kg)
01	48,7 x 16,5 x 175,3 (cm)	0,140 m ³	6,56 (kg)
01	51,0 x 16,5 x 201,0 (cm)	0,169 m ³	7,38 (kg)
01	53,3 x 16,5 x 222,4 (cm)	0,196 m ³	8,28 (kg)

06 DEGRAUS
 REF.: EAP5906

GARANTIA
1 ANO

 Indicado para até
120kg
NCM
 7616.99.00

ALTURAS
ABERTA

03 D	0,93 m
04 D	1,18 m
05 D	1,41 m
06 D	1,64 m
07 D	1,90 m
08 D	2,13 m


DEGRAU (80 mm)

SISTEMA ANTIBELISCÃO

TOPO MULTIUSO

ASSISTA AO VÍDEO

PRODUTO

ESCADA DE ALUMÍNIO	REFERÊNCIA	GTIN 13	PESO LÍQUIDO	TAMANHO ABERTO (LxCxA)
TESOURA PRÁTICA 03 D	EAP5903	790815540673-5	3,83 (kg)	41,2 x 61,5 x 93,0 (cm)
TESOURA PRÁTICA 04 D	EAP5904	790815540674-2	4,39 (kg)	43,2 x 75,2 x 118,0 (cm)
TESOURA PRÁTICA 05 D	EAP5905	790815540675-9	5,07 (kg)	46,0 x 87,0 x 141,5 (cm)
TESOURA PRÁTICA 06 D	EAP5906	790815540676-6	5,75 (kg)	48,7 x 99,5 x 164,5 (cm)
TESOURA PRÁTICA 07 D	EAP5907	790815540677-3	6,68 (kg)	51,0 x 114,5 x 190,0 (cm)
TESOURA PRÁTICA 08 D	EAP5908	790815540678-0	7,30 (kg)	53,3 x 127,0 x 213,5 (cm)

EMBALAGEM

EMBALAGEM	TAMANHO (LxCxA)	VOLUME	PESO BRUTO
01	41,2 x 16,5 x 99,5 (cm)	0,067 m³	3,93 (kg)
01	43,2 x 16,5 x 125,0 (cm)	0,089 m³	4,24 (kg)
01	46,0 x 16,5 x 149,5 (cm)	0,113 m³	5,19 (kg)
01	48,7 x 16,5 x 175,3 (cm)	0,140 m³	5,88 (kg)
01	51,0 x 16,5 x 201,0 (cm)	0,169 m³	6,83 (kg)
01	53,3 x 16,5 x 224,0 (cm)	0,196 m³	7,45 (kg)

NCM
7616.99.00

Indicado para até
150kg

ASSISTA AO VÍDEO



09x2 DEGRAUS
REF.: ESC0618

ALTURAS

ESTENDIDA*

5 X 2 D	2,06 m
6 X 2 D	2,62 m
7 X 2 D	3,18 m
8 X 2 D	3,74 m
9 X 2 D	4,30 m
10 X 2 D	4,86 m
11 X 2 D	5,42 m
12 X 2 D	5,98 m
13 X 2 D	6,54 m
14 X 2 D	7,10 m
15 X 2 D	7,66 m



* Altura Máxima

FECHADA

5 X 2 D	1,56 m
6 X 2 D	1,85 m
7 X 2 D	2,12 m
8 X 2 D	2,48 m
9 X 2 D	2,68 m
10 X 2 D	2,96 m
11 X 2 D	3,24 m
12 X 2 D	3,52 m
13 X 2 D	3,81 m
14 X 2 D	4,18 m
15 X 2 D	4,36 m



PINTOR

5 X 2 D	1,31 m
6 X 2 D	1,56 m
7 X 2 D	1,84 m
8 X 2 D	2,07 m
9 X 2 D	2,35 m
10 X 2 D	2,62 m
11 X 2 D	3,06 m
12 X 2 D	3,13 m
13 X 2 D	3,46 m
14 X 2 D	3,84 m
15 X 2 D	4,04 m



**GARANTIA
1 ANO**



BARRA ESTABILIZADORA

PRODUTO

ESCADA DE ALUMÍNIO	REFERÊNCIA	GTIN 13	PESO LÍQUIDO	TAMANHO ABERTO (LxCxA)
EXTENSIVA 5X2 D	ESC0614	790815540271-3	6,12 (kg)	62,7 x 94,0 x 131,5 (cm)
EXTENSIVA 6X2 D	ESC0615	790815540272-0	6,92 (kg)	62,7 x 95,0 x 155,9 (cm)
EXTENSIVA 7X2 D	ESC0616	790815540273-7	7,91 (kg)	62,7 x 124,0 x 184,0 (cm)
EXTENSIVA 8X2 D	ESC0617	790815540274-4	8,90 (kg)	62,7 x 154,5 x 207,5 (cm)
EXTENSIVA 9X2 D	ESC0618	790815540275-1	9,36 (kg)	62,7 x 173,0 x 235,0 (cm)
EXTENSIVA 10X2 D	ESC0619	790815540276-8	11,09 (kg)	72,3 x 190,5 x 262,0 (cm)
EXTENSIVA 11X2 D	ESC0620	790815540277-5	12,02 (kg)	72,3 x 217,5 x 306,0 (cm)
EXTENSIVA 12X2 D	ESC0621	790815540278-2	13,02 (kg)	72,3 x 237,5 x 313,5 (cm)
EXTENSIVA 13X2 D	ESC0622	790815540279-9	13,88 (kg)	72,3 x 257,5 x 343,5 (cm)
EXTENSIVA 14X2 D	ESC0623	790815540280-5	14,86 (kg)	93,0 x 274,0 x 384,0 (cm)
EXTENSIVA 15X2 D	ESC0624	790815540281-2	16,40 (kg)	93,0 x 304,0 x 404,0 (cm)

EMBALAGEM  **PACK**

EMBALAGEM	TAMANHO (LxCxA)	VOLUME	PESO BRUTO
01	41,0 x 14,0 x 156,5 (cm)	0,089 m³	6,24 (kg)
01	41,0 x 14,0 x 185,5 (cm)	0,106 m³	7,05 (kg)
01	41,0 x 14,0 x 212,5 (cm)	0,121 m³	8,04 (kg)
01	41,0 x 14,0 x 240,5 (cm)	0,138 m³	9,04 (kg)
01	41,0 x 14,0 x 268,5 (cm)	0,154 m³	9,50 (kg)
01	41,0 x 14,0 x 296,5 (cm)	0,170 m³	11,25 (kg)
01	41,0 x 14,0 x 324,5 (cm)	0,186 m³	12,17 (kg)
01	41,0 x 14,0 x 352,5 (cm)	0,202 m³	13,18 (kg)
01	41,0 x 14,0 x 380,5 (cm)	0,218 m³	14,05 (kg)
01	41,0 x 14,0 x 408,5 (cm)	0,234 m³	15,04 (kg)
01	41,0 x 14,0 x 436,5 (cm)	0,250 m³	16,61 (kg)

11x3 DEGRAUS
 REF.: ESC0711

GARANTIA
1 ANO

 Indicado para até
120kg
NCM
 7616.99.00

ALTURAS
ESTENDIDA

 07x3 D 4,45 m
 09x3 D 6,13 m
 11x3 D 7,82 m

FECHADA

 07x3 D 2,18 m
 09x3 D 2,73 m
 11x3 D 3,29 m


PINTOR

 07x3 D 1,81 m
 09x3 D 2,30 m
 11x3 D 2,80 m

PINTOR ESTENDIDA

 07x3 D 2,64 m
 09x3 D 3,66 m
 11x3 D 4,68 m


FITA DE SEGURANÇA


 ASSISTA AO VÍDEO


BARRA ESTABILIZADORA EXTRAGRANDE

PRODUTO

ESCADA DE ALUMÍNIO	REFERÊNCIA	GTIN 13	PESO LÍQUIDO	TAMANHO ABERTO (LxCxA)
EXTENSIVA 07x3 D	ESC0707	790815540721-3	13,08 (kg)	100,0 x 15,5 x 445,0 (cm)
EXTENSIVA 09x3 D	ESC0709	790815540722-0	15,80 (kg)	100,0 x 15,5 x 613,5 (cm)
EXTENSIVA 11x3 D	ESC0711	790815540723-7	18,53 (kg)	117,0 x 15,5 x 782,0 (cm)

EMBALAGEM  **PACK**

EMBALAGEM	TAMANHO (LxCxA)	VOLUME	PESO BRUTO
01	47,0 x 15,5 x 217,5 (cm)	0,158 m ³	13,48 (kg)
01	47,0 x 15,5 x 273,0 (cm)	0,198 m ³	16,20 (kg)
01	47,0 x 15,5 x 328,5 (cm)	0,239 m ³	18,93 (kg)

NCM
7616.99.00

Indicado para até
150kg


09 DEGRAUS
REF.: ESC0607

ALTURAS

05 D	1,53 m
06 D	1,81 m
07 D	2,09 m
08 D	2,37 m
09 D	2,65 m
10 D	2,93 m
11 D	3,21 m
12 D	3,49 m
13 D	3,77 m
14 D	4,05 m
15 D	4,33 m



PRODUTO				
ESCADA DE ALUMÍNIO	REFERÊNCIA	GTIN 13	PESO LÍQUIDO	TAMANHO ABERTO (LxCxA)
PARALELA 5D	ESC0603	790815540282-9	2,42 (kg)	41,0 x 6,4 x 153,0 (cm)
PARALELA 6D	ESC0604	790815540283-6	2,86 (kg)	41,0 x 6,4 x 181,0 (cm)
PARALELA 7D	ESC0605	790815540284-3	3,30 (kg)	41,0 x 6,4 x 209,0 (cm)
PARALELA 8D	ESC0606	790815540285-0	3,74 (kg)	41,0 x 6,4 x 237,0 (cm)
PARALELA 9D	ESC0607	790815540286-7	4,18 (kg)	41,0 x 6,4 x 265,0 (cm)
PARALELA 10D	ESC0608	790815540287-4	4,62 (kg)	41,0 x 6,4 x 293,0 (cm)
PARALELA 11D	ESC0609	790815540288-1	5,06 (kg)	41,0 x 6,4 x 321,0 (cm)
PARALELA 12D	ESC0610	790815540289-8	5,50 (kg)	41,0 x 6,4 x 349,0 (cm)
PARALELA 13D	ESC0611	790815540290-4	5,94 (kg)	41,0 x 6,4 x 377,0 (cm)
PARALELA 14D	ESC0612	790815540291-1	6,38 (kg)	41,0 x 6,4 x 405,0 (cm)
PARALELA 15D	ESC0613	790815540292-8	6,82 (kg)	41,0 x 6,4 x 433,0 (cm)

EMBALAGEM  PACK			
EMBALAGEM	TAMANHO (LxCxA)	VOLUME	PESO BRUTO
01	41,0 x 6,5 x 153,5 (cm)	0,041 m³	2,51 (kg)
01	41,0 x 6,5 x 181,5 (cm)	0,048 m³	2,96 (kg)
01	41,0 x 6,5 x 209,5 (cm)	0,056 m³	3,41 (kg)
01	41,0 x 6,5 x 237,5 (cm)	0,063 m³	3,86 (kg)
01	41,0 x 6,5 x 265,5 (cm)	0,071 m³	4,31 (kg)
01	41,0 x 6,5 x 293,5 (cm)	0,078 m³	4,76 (kg)
01	41,0 x 6,5 x 321,5 (cm)	0,086 m³	5,21 (kg)
01	41,0 x 6,5 x 349,5 (cm)	0,093 m³	5,66 (kg)
01	41,0 x 6,5 x 377,5 (cm)	0,101 m³	6,11 (kg)
01	41,0 x 6,5 x 405,5 (cm)	0,108 m³	6,56 (kg)
01	41,0 x 6,5 x 433,5 (cm)	0,116 m³	7,01 (kg)

08x2 DEGRAUS
REF.: ESC0579



GARANTIA
1 ANO


Indicado para até
150kg

NCM
7616.99.00

ALTURAS

ESTENDIDA

05x2 D	2,98 m
06x2 D	3,54 m
07x2 D	4,10 m
08x2 D	4,66 m
09x2 D	5,22 m



PINTOR

05x2 D	1,46 m
06x2 D	1,72 m
07x2 D	1,98 m
08x2 D	2,25 m
09x2 D	2,52 m



PRODUTO

ESCADA DE ALUMÍNIO	REFERÊNCIA	GTIN 13	PESO LÍQUIDO	TAMANHO ABERTO (LxCxA)
MULTIFUNÇÃO 05x2D	ESC0576	790815540295-9	6,26 (kg)	63,0 x 103,0 x 146,0 (cm)
MULTIFUNÇÃO 06x2D	ESC0577	790815540296-6	7,49 (kg)	63,0 x 120,5 x 172,0 (cm)
MULTIFUNÇÃO 07x2D	ESC0578	790815540297-3	8,72 (kg)	63,0 x 138,0 x 198,0 (cm)
MULTIFUNÇÃO 08x2D	ESC0579	790815540298-0	8,91 (kg)	63,0 x 155,0 x 225,0 (cm)
MULTIFUNÇÃO 09x2D	ESC0580	790815540299-7	10,14 (kg)	63,0 x 172,0 x 252,0 (cm)

EMBALAGEM PACK

EMBALAGEM	TAMANHO (LxCxA)	VOLUME	PESO BRUTO
01	39,0 x 13,0 x 153,3 (cm)	0,078 m³	6,41 (kg)
01	39,0 x 13,0 x 181,0 (cm)	0,092 m³	7,64 (kg)
01	39,0 x 13,0 x 209,0 (cm)	0,106 m³	8,90 (kg)
01	39,0 x 13,0 x 236,5 (cm)	0,120 m³	9,06 (kg)
01	39,0 x 13,0 x 264,5 (cm)	0,134 m³	10,30 (kg)

NCM
7616.99.00

Indicado para até
150kg

ASSISTA AO VÍDEO



4x4 DEGRAUS
REF.: ESC0293

ALTURAS

ESTENDIDA

2x4 D 2,23 m
3x4 D 3,23 m
4x4 D 4,23 m
5x4 D 5,23 m



FECHADA

2x4 D 0,64 m
3x4 D 0,89 m
4x4 D 1,14 m
5x4 D 1,39 m



PINTOR

2x4 D 0,97 m
3x4 D 1,45 m
4x4 D 1,91 m
5x4 D 2,40 m



ANDAIME

2x4 D 0,63 m
3x4 D 0,87 m
4x4 D 1,11 m
5x4 D 1,35 m



**GARANTIA
1 ANO**



ARTICULAÇÃO PRECISA



BARRA ESTABILIZADORA



* Para esta posição, recomenda-se o uso de uma plataforma para melhor distribuição do peso.

PRODUTO

ESCADA DE ALUMÍNIO	REFERÊNCIA	GTIN 13	PESO LÍQUIDO	TAMANHO FECHADO (LxCxA)
ARTICULADA 2x4 D	ESC0291	790815540479-3	9,19 (kg)	28,5 x 62,8 x 64,1 (cm)
ARTICULADA 3x4 D	ESC0292	790815540293-5	10,84 (kg)	28,5 x 62,8 x 89,0 (cm)
ARTICULADA 4x4 D	ESC0293	790815540294-2	12,42 (kg)	28,5 x 62,8 x 114,0 (cm)
ARTICULADA 5x4 D	ESC0294	790815540480-9	14,26 (kg)	28,5 x 72,8 x 139,0 (cm)

EMBALAGEM  **PACK**

EMBALAGEM	TAMANHO (LxCxA)	VOLUME	PESO BRUTO
01	27,5 x 40,0 x 61,0 (cm)	0,067 m³	9,73 (kg)
01	27,5 x 40,0 x 86,0 (cm)	0,094 m³	11,37 (kg)
01	27,5 x 40,0 x 111,0 (cm)	0,122 m³	12,79 (kg)
01	27,5 x 40,0 x 136,0 (cm)	0,149 m³	14,63 (kg)

03 DEGRAUS
 REF.: ESC0023

PRO

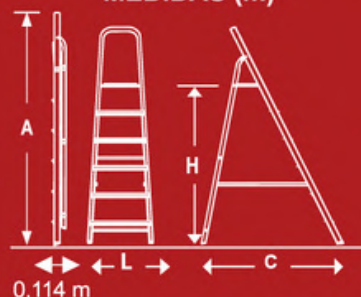
 GUARDA CORPO MAIOR
 62,0 cm

GARANTIA
5 ANOS

PADRÃO EUROPEU
PRODUTO CERTIFICADO
Segurança


Indicado para até

150Kg
NCM
 7616.99.00

MEDIDAS (m)


	A	L	H	C
02 D	1,11	0,38	0,43	0,48
03 D	1,37	0,41	0,68	0,61
04 D	1,63	0,44	0,92	0,75
05 D	1,89	0,46	1,16	0,89
06 D	2,14	0,49	1,41	1,02
07 D	2,40	0,52	1,65	1,19



BANDEJA PORTA-FERRAMENTA



PATAMAR DE POLIPROPILENO



DEGRAU (80 mm)

PRODUTO

ESCADA DE ALUMÍNIO	REFERÊNCIA	GTIN 13	PESO LÍQUIDO	TAMANHO ABERTO (LxCxH)
BOTAFOGO PRO 2D	ESC0022	790815540761-9	2,14 (kg)	38,2 x 47,5 x 43,0 (cm)
BOTAFOGO PRO 3D	ESC0023	790815540762-6	2,65 (kg)	41,0 x 61,2 x 68,0 (cm)
BOTAFOGO PRO 4D	ESC0024	790815540763-3	3,19 (kg)	44,0 x 75,7 x 92,0 (cm)
BOTAFOGO PRO 5D	ESC0025	790815540764-0	3,78 (kg)	46,5 x 89,0 x 116,0 (cm)
BOTAFOGO PRO 6D	ESC0026	790815540765-7	4,48 (kg)	49,0 x 102,7 x 141,0 (cm)
BOTAFOGO PRO 7D	ESC0027	790815540766-4	5,36 (kg)	52,0 x 119,5 x 165,0 (cm)

EMBALAGEM

EMBALAGEM	TAMANHO (LxCxA)	VOLUME	PESO BRUTO
02	38,2 x 22,8 x 111,0 (cm)	0,096 m³	4,56 (kg)
02	41,0 x 22,8 x 137,5 (cm)	0,128 m³	5,55 (kg)
02	44,0 x 22,8 x 163,2 (cm)	0,163 m³	6,71 (kg)
02	46,5 x 22,8 x 189,0 (cm)	0,200 m³	8,20 (kg)
02	49,0 x 22,8 x 214,6 (cm)	0,239 m³	9,44 (kg)
02	52,0 x 22,8 x 240,8 (cm)	0,285 m³	10,85 (kg)

NCM
7616.99.00

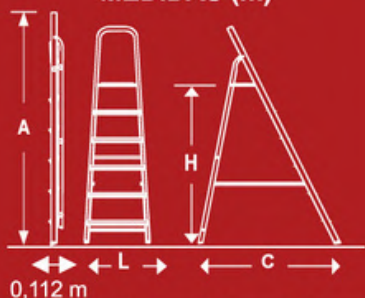
Indicado para até
120kg

▶ ASSISTA AO VÍDEO



05 DEGRAUS
REF.: ESC0064

MEDIDAS (m)



	A	L	H	C
02 D	0,95	0,37	0,42	0,48
03 D	1,16	0,39	0,63	0,55
04 D	1,39	0,41	0,85	0,67
05 D	1,62	0,44	1,07	0,78
06 D	1,86	0,46	1,29	0,89
07 D	2,09	0,49	1,51	1,00
08 D	2,32	0,51	1,73	1,11
09 D	2,55	0,54	1,95	1,23

**GARANTIA
3 ANOS**

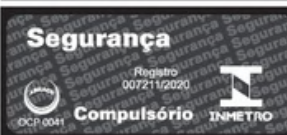


PATAMAR DE POLIPROPILENO



DEGRAU (75 mm)

PRODUTO CERTIFICADO



ESCADA DE ALUMÍNIO	REFERÊNCIA	GTIN 13	PESO LÍQUIDO	TAMANHO ABERTO (LxCxH)
DOMÉSTICA 2D	ESC0072	790815540300-0	1,61 (kg)	37,8 x 48,5 x 42,0 (cm)
DOMÉSTICA 3D	ESC0062	790815540301-7	2,17 (kg)	39,4 x 55,5 x 63,0 (cm)
DOMÉSTICA 4D	ESC0063	790815540302-4	2,82 (kg)	41,8 x 66,8 x 85,0 (cm)
DOMÉSTICA 5D	ESC0064	790815540303-1	3,09 (kg)	44,2 x 78,0 x 107,0 (cm)
DOMÉSTICA 6D	ESC0065	790815540304-8	3,69 (kg)	46,7 x 89,3 x 129,0 (cm)
DOMÉSTICA 7D	ESC0066	790815540305-5	4,53 (kg)	49,1 x 100,6 x 151,0 (cm)
DOMÉSTICA 8D	ESC0067	790815540306-2	4,67 (kg)	51,5 x 111,9 x 173,0 (cm)
DOMÉSTICA 9D	ESC0068	790815540307-9	5,47 (kg)	54,0 x 123,3 x 195,0 (cm)

EMBALAGEM		PACK	
EMBALAGEM	TAMANHO (LxCxA)	VOLUME	PESO BRUTO
02	37,8 x 22,4 x 95,6 (cm)	0,080 m³	3,35 (kg)
02	39,4 x 22,4 x 116,4 (cm)	0,102 m³	4,45 (kg)
02	41,8 x 22,4 x 139,6 (cm)	0,130 m³	5,74 (kg)
02	44,2 x 22,4 x 162,8 (cm)	0,161 m³	6,28 (kg)
02	46,7 x 22,4 x 186,0 (cm)	0,194 m³	7,48 (kg)
02	49,1 x 22,4 x 209,2 (cm)	0,230 m³	9,16 (kg)
02	51,5 x 22,4 x 232,4 (cm)	0,268 m³	9,44 (kg)
02	54,0 x 22,4 x 255,7 (cm)	0,309 m³	11,04 (kg)

02 DEGRAUS
 REF.: ESC0070

GARANTIA
1 ANO

03 DEGRAUS
 REF.: ESC0071

PRODUTO CERTIFICADO
Segurança

 Indicado para até
120kg
NCM
 7616.99.00

MEDIDAS (m)


	A	L	H	C
02 D	0,55	0,37	0,43	0,41
03 D	0,75	0,39	0,64	0,52

19,5 cm


FÁCIL DE GUARDAR

ALÇA PARA TRANSPORTE
 **ASSISTA AO VÍDEO**

PRODUTO

BANCO ESCADA	REFERÊNCIA	GTIN 13	PESO LÍQUIDO	TAMANHO ABERTO (LxCxH)
02 DEGRAUS	ESC0070	790815540606-3	1,54 (kg)	37,5 x 41,0 x 43,0 (cm)
03 DEGRAUS	ESC0071	790815540309-3	1,97 (kg)	39,5 x 52,0 x 64,5 (cm)

EMBALAGEM  **PACK**

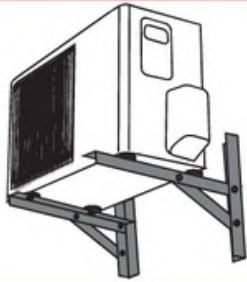
EMBALAGEM	TAMANHO (LxCxA)	VOLUME	PESO BRUTO
02	37,5 x 39,0 x 55,0 (cm)	0,080 m³	3,20 (kg)
02	39,5 x 39,0 x 75,0 (cm)	0,115 m³	4,09 (kg)

NCM
7616.99.00

Indicado para até
60kg

MEDIDAS

40 cm
50 cm
60 cm



60cm
REF.: ARC0567

PRODUTO

SUPORE P/ AR CONDICIONADO	REFERÊNCIA	GTIN 13	PESO LÍQUIDO	TAMANHO ABERTO (LxCxA)
TIPO SPLIT 40 cm	ARC0565	790815540319-2	1,25 (kg)	4,0 x 40,0 x 30,0 (cm)
TIPO SPLIT 50 cm	ARC0566	790815540320-8	1,45 (kg)	4,0 x 50,0 x 30,0 (cm)
TIPO SPLIT 60 cm	ARC0567	790815540321-5	1,76 (kg)	4,0 x 60,0 x 30,0 (cm)

EMBALAGEM CAIXA DE PAPELÃO

EMBALAGEM	TAMANHO (LxCxA)	VOLUME	PESO BRUTO
01	6,0 x 45,0 x 6,0 (cm)	0,001 m³	1,32 (kg)
01	6,0 x 56,0 x 6,0 (cm)	0,002 m³	1,52 (kg)
01	6,0 x 76,0 x 6,0 (cm)	0,002 m³	1,83 (kg)

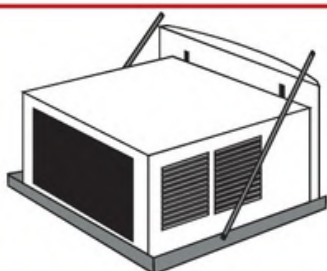
SUPORE DE ALUMÍNIO P/ AR CONDICIONADO DE PAREDE

NCM
7616.99.00

Indicado para até
60kg

INDICAÇÕES (BTU)

6.000 a 7.500
8.300 a 10.000
10.000 a 21.000



8.300 A 10.000 btu's
REF.: ARC0029

PRODUTO

SUPORE P/ AR CONDICIONADO	REFERÊNCIA	GTIN 13	PESO LÍQUIDO	TAMANHO ABERTO (LxCxA)
DE PAREDE 6.000 A 7.500	ARC0028	790815540316-1	0,82 (kg)	49,7 x 49,6 x 31,0 (cm)
DE PAREDE 8.300 A 10.000	ARC0029	790815540317-8	0,91 (kg)	54,2 x 59,6 x 31,0 (cm)
DE PAREDE 10.000 A 21.000	ARC0030	790815540318-5	0,99 (kg)	59,6 x 68,0 x 31,0 (cm)

EMBALAGEM PACK

EMBALAGEM	TAMANHO (LxCxA)	VOLUME	PESO BRUTO
05	13,0 x 7,0 x 8,5 (cm)	0,0007 m³	4,18 (kg)
05	13,0 x 7,0 x 8,5 (cm)	0,0007 m³	4,61 (kg)
05	13,0 x 7,8 x 8,5 (cm)	0,0008 m³	5,03 (kg)

CHÃO 120cm
 REF.: VAR0222

NCM
 7615.10.00

 80 cm
 100 cm
 120 cm

 8,0 kg
 10,0 kg
 12,0 kg

 6,4 m
 8,0 m
 9,6 m


PÉS EM POLIPROPILENO

VARAL DE CHÃO DE ALUMÍNIO COM ABAS
CHÃO C/ABAS SMART
 REF.: VAR0670

NCM
 7615.10.00

 SMART
 139 cm
 186 cm
 206 cm

 9,0 kg
 12,0kg
 13,0 kg
 15,0 kg

 6,0 m
 11,5 m
 15,0 m
 16,5 m


ASSISTA AO VÍDEO

PRODUTO

VARAL DE ALUMÍNIO	REFERÊNCIA	GTIN 13	PESO LÍQUIDO	TAMANHO ABERTO (LxCxA)
DE CHÃO 0,80 x 0,56m	VAR0595	790815540331-4	1,39 (kg)	56,0 x 79,0 x 85,0 (cm)
DE CHÃO 1,00 x 0,56m	VAR0221	790815540332-1	1,52 (kg)	56,0 x 99,0 x 85,0 (cm)
DE CHÃO 1,20 x 0,56m	VAR0222	790815540333-8	1,73 (kg)	56,0 x 119,0 x 87,0 (cm)
DE CHÃO C/ ABAS SMART	VAR0670	790815540719-0	1,73 (kg)	56,0 x 115,0 x 90,0 (cm)
DE CHÃO C/ ABAS 1,39 x 0,56m	VAR0655	790815540334-5	1,87 (kg)	56,0 x 139,0 x 91,5 (cm)
DE CHÃO C/ ABAS 1,86 x 0,56m	VAR0223	790815540335-2	2,17 (kg)	56,0 x 186,0 x 95,0 (cm)
DE CHÃO C/ ABAS 2,06 x 0,56m	VAR0224	790815540336-9	2,39 (kg)	56,0 x 206,0 x 96,0 (cm)

EMBALAGEM  **PACK**

EMBALAGEM	TAMANHO (LxCxA)	VOLUME	PESO BRUTO
05	56,0 x 116,0 x 20,0 (cm)	0,129 m³	8,97 (kg)
05	56,0 x 127,5 x 20,0 (cm)	0,142 m³	9,78 (kg)
05	56,0 x 141,5 x 20,0 (cm)	0,158 m³	11,06 (kg)
05	56,0 x 107,0 x 60,0 (cm)	0,359 m³	9,17 (kg)
05	56,0 x 111,0 x 30,0 (cm)	0,186 m³	11,82 (kg)
05	56,0 x 128,5 x 30,0 (cm)	0,215 m³	13,77 (kg)
05	56,0 x 142,0 x 30,0 (cm)	0,238 m³	15,27 (kg)

NCM
7615.10.00


TETO 140cm
REF.: VAR0228



80 cm	4,5 kg	6,4 m
100 cm	5,0 kg	8,0 m
120 cm	8,2 kg	9,6 m
140 cm	9,0 kg	11,5 m



PRODUTO				
VARAL DE ALUMÍNIO	REFERÊNCIA	GTIN 13	PESO LÍQUIDO	TAMANHO ABERTO (LxCxA)
DE TETO 0,80x0,56m	VAR0225	790815540337-6	0,78 (kg)	56,0 x 79,0 x 2,0 (cm)
DE TETO 1,00x0,56m	VAR0226	790815540338-3	0,90 (kg)	56,0 x 99,0 x 2,0 (cm)
DE TETO 1,20x0,56m	VAR0227	790815540339-0	1,02 (kg)	56,0 x 119,0 x 2,0 (cm)
DE TETO 1,40x0,56m	VAR0228	790815540340-6	1,11 (kg)	56,0 x 139,0 x 2,0 (cm)

EMBALAGEM  PACK			
EMBALAGEM	TAMANHO (LxCxA)	VOLUME	PESO BRUTO
05	56,0 x 79x0 x 10,0 (cm)	0,044 m³	5,28 (kg)
05	56,0 x 99,0 x 10,0 (cm)	0,055 m³	6,03 (kg)
05	56,0 x 119,0 x 10,0 (cm)	0,066 m³	6,93 (kg)
05	56,0 x 139,0 x 10,0 (cm)	0,077 m³	7,53 (kg)

NCM
7615.10.00

SANFONADO 100cm
REF.: VAR0231



60 cm	3,5 kg	5,0 m
80 cm	4,0 kg	6,5 m
100 cm	4,5 kg	8,0 m



PRODUTO				
VARAL DE ALUMÍNIO	REFERÊNCIA	GTIN 13	PESO LÍQUIDO	TAMANHO ABERTO (LxCxA)
SANFONADO 0,60m	VAR0229	790815540341-3	0,60 (kg)	46,0 x 62,0 x 18,6 (cm)
SANFONADO 0,80m	VAR0230	790815540342-0	0,69 (kg)	46,0 x 81,0 x 18,6 (cm)
SANFONADO 1,00m	VAR0231	790815540343-7	0,77 (kg)	46,0 x 100,5 x 18,6 (cm)

EMBALAGEM  CAIXA DE PAPELÃO			
EMBALAGEM	TAMANHO (LxCxA)	VOLUME	PESO BRUTO
06	56,0 x 62x0 x 20,0 (cm)	0,063 m³	3,69 (kg)
06	56,0 x 82,0 x 20,0 (cm)	0,084 m³	4,32 (kg)
06	56,0 x 101,0 x 20,0 (cm)	0,104 m³	4,80 (kg)

2,5m REFORÇADA
 REF.: REG0600

NCM
 7604.21.00

ESTRUTURA REFORÇADA

PRODUTO				
RÉGUA DE PEDREIRO	REFERÊNCIA	GTIN 13	PESO LÍQUIDO	TAMANHO (LxCxA)
1,50 m	REG0594	790815540613-1	0,46 (kg)	5,0 x 2,5 x 150,0 (cm)
2,00 m	REG0595	790815540614-8	0,59 (kg)	5,0 x 2,5 x 200,0 (cm)
2,50 m	REG0596	790815540615-5	0,73 (kg)	5,0 x 2,5 x 250,0 (cm)
3,00 m	REG0597	790815540616-2	0,86 (kg)	5,0 x 2,5 x 300,0 (cm)
1,50 m REFORÇADA	REG0598	790815540323-9	0,52 (kg)	5,0 x 2,5 x 150,0 (cm)
2,00 m REFORÇADA	REG0599	790815540324-6	0,72 (kg)	5,0 x 2,5 x 200,0 (cm)
2,50 m REFORÇADA	REG0600	790815540325-3	0,85 (kg)	5,0 x 2,5 x 250,0 (cm)
3,00 m REFORÇADA	REG0601	790815540326-0	1,07 (kg)	5,0 x 2,5 x 300,0 (cm)

EMBALAGEM  PACK			
EMBALAGEM	TAMANHO (LxCxA)	VOLUME	PESO BRUTO
06	5,1 x 2,6 x 150,1 (cm)	0,002 m³	2,90 (kg)
06	5,1 x 2,6 x 200,1 (cm)	0,003 m³	3,68 (kg)
06	5,1 x 2,6 x 250,1 (cm)	0,003 m³	4,52 (kg)
06	5,1 x 2,6 x 300,1 (cm)	0,004 m³	5,27 (kg)
06	5,1 x 2,6 x 150,1 (cm)	0,002 m³	3,23 (kg)
06	5,1 x 2,6 x 200,1 (cm)	0,003 m³	4,43 (kg)
06	5,1 x 2,6 x 250,1 (cm)	0,003 m³	5,21 (kg)
06	5,1 x 2,6 x 300,1 (cm)	0,004 m³	6,53 (kg)

RODO DE ALUMÍNIO / REFIL PARA RODO
RODO 60cm
 REF.: ROD0204

NCM
 7616.99.00

REFIL 15cm
 REF.: ROD0197

NCM
 4008.29.00


ASSISTA AO VÍDEO


PRODUTO				
RODO	REFERÊNCIA	GTIN 13	PESO LÍQUIDO	TAMANHO (LxCxA)
DE PIA 15 cm	ROD0206	790815540344-4	0,17 (kg)	5,5 x 18,0 x 24,5 (cm)
30 cm	ROD0202	790815540345-1	0,42 (kg)	7,5 x 11,0 x 122,0 (cm)
40 cm	ROD0203	790815540346-8	0,45 (kg)	7,5 x 11,0 x 122,0 (cm)
60 cm	ROD0204	790815540347-5	0,54 (kg)	7,5 x 11,0 x 122,0 (cm)
80 cm	ROD0205	790815540348-2	0,68 (kg)	7,5 x 11,0 x 122,0 (cm)
100 cm	ROD0208	790815540349-9	0,78 (kg)	7,5 x 11,0 x 122,0 (cm)
Refil p/rodo 15 cm	ROD0197	790815540350-5	0,03 (kg)	1,5 x 3,0 x 15,0 (cm)
Refil p/rodo 30 cm	ROD0198	790815540351-2	0,06 (kg)	1,5 x 3,0 x 30,0 (cm)
Refil p/rodo 40 cm	ROD0199	790815540352-9	0,08 (kg)	1,5 x 3,0 x 40,0 (cm)
Refil p/rodo 60 cm	ROD0200	790815540353-6	0,12 (kg)	1,5 x 3,0 x 60,0 (cm)
Refil p/rodo 80 cm	ROD0201	790815540354-3	0,16 (kg)	1,5 x 3,0 x 80,0 (cm)
Refil p/rodo 100 cm	ROD0211	790815540355-0	0,20 (kg)	1,5 x 3,0 x 100,0 (cm)

EMBALAGEM  CAIXA DE PAPELÃO			
EMBALAGEM	TAMANHO (LxCxA)	VOLUME	PESO BRUTO
01	5,5 x 18,0 x 24,5 (cm)	0,002 m³	0,18 (kg)
10	14,0 x 18,0 x 124,0 (cm)	0,03 m³	4,70 (kg)
10	14,0 x 18,0 x 124,0 (cm)	0,03 m³	5,05 (kg)
10	14,0 x 18,0 x 124,0 (cm)	0,03 m³	6,04 (kg)
10	14,0 x 18,0 x 124,0 (cm)	0,03 m³	7,41 (kg)
10	14,0 x 18,0 x 124,0 (cm)	0,03 m³	8,32 (kg)
12	9,0 x 8,0 x 27,0 (cm)	0,001 m³	0,56 (kg)
12	9,0 x 8,0 x 42,0 (cm)	0,003 m³	0,92 (kg)
12	9,0 x 8,0 x 52,0 (cm)	0,003 m³	1,19 (kg)
12	9,0 x 8,0 x 72,0 (cm)	0,005 m³	1,76 (kg)
12	9,0 x 8,0 x 92,0 (cm)	0,006 m³	2,30 (kg)
12	9,0 x 8,0 x 112,0 (cm)	0,008 m³	2,89 (kg)

NCM
8716.80.00



PEÇAS DESMONTADAS



KIT RODA COMPLETA
DISPONÍVEL PARA REPOSIÇÃO



PRODUZIDO NO BRASIL

▶ ASSISTA AO VÍDEO



**EXTRA
FORTE**

55 LITROS
REF.: CAR0559



65 LITROS
REF.: CAR0560



**CHAPA
REFORÇADA**

60 LITROS
REF.: CAR0060



PRODUTO				
CARRINHO DE MÃO	REFERÊNCIA	GTIN 13	PESO LÍQUIDO	TAMANHO ABERTO (LxCxA)
AÇO GALVANIZADO 55 L	CAR0559	790815540314-7	7,55 (kg)	60,0 x 143x0 x 49,0 (cm)
AÇO GALVANIZADO 65 L	CAR0560	790815540720-6	8,40 (kg)	60,0 x 143x0 x 54,0 (cm)
EXTRA FORTE 60 L	CAR0060	790815540749-7	10,75 (kg)	63,0 x 143x0 x 55,0 (cm)

EMBALAGEM  PACK			
EMBALAGEM	TAMANHO (LxCxA)	VOLUME	PESO BRUTO
05	60,0 x 164,0 x 42,0 (cm)	0,413 m ³	38,24 (kg)
05	60,0 x 164,0 x 42,0 (cm)	0,413 m ³	42,00 (kg)
05	63,0 x 164,0 x 42,0 (cm)	0,433 m ³	53,75 (kg)

PRODUTO				
KIT RODA CARRINHO DE MÃO	REFERÊNCIA	GTIN 13	PESO LÍQUIDO	TAMANHO FECHADO (LxCxA)
COMPLETO	KIT0561	790815540315-4	11,75 (kg)	9,2 x 36x0 x 36,0 (cm)

EMBALAGEM  CAIXA DE PAPELÃO			
EMBALAGEM	TAMANHO (LxCxA)	VOLUME	PESO BRUTO
05	36,0 x 36,0 x 45,6 (cm)	0,059 m ³	8,79 (kg)

(KIT)
PÉS ESCADAS
DOMÉSTICAS
REF.: KITO317



4 SAPATAS TRASEIRAS +
4 SAPATAS DIANTEIRAS

(KIT)
ACABAMENTOS
ESCADAS
DOMÉSTICAS
REF.: KITO320



4 direitos + 4 esquerdos

NCM
3926.90.90

(KIT) ESCADAS
PROFISSIONAIS
Articuladas /
Extensivas P. Traseiro
REF.: KITO571



2 sapatas

(KIT) ESCADAS
PROFISSIONAIS
Paralelas
Extensivas P. Dianteiro
REF.: KITO675



2 sapatas

KIT P/ VARAL
REF.: KIT4147



Serve 1 varal de teto

KIT PISCINA
REF.: KITO400



Serve p/ 1 piscina

(RODAS) ESCADAS EXTENSIVAS
DE ALUMÍNIO
REF.: KITO679



2 Rodas completas

PRODUTO

KIT	REFERÊNCIA	GTIN 13	PESO LÍQUIDO	TAMANHO FECHADO (LxCxA)
PÉS P/ ESCADAS DOMÉSTICAS	KIT0317	790815540430-4	0,05 (kg)	7,0 x 12,0 x 2,5 (cm)
ACABAMENTOS P/ ESCADAS DOMEST.	KIT0330	790815540432-8	0,01 (kg)	12,0 x 16,0 x 2,5 (cm)
PÉS EXTERNOS P/ ESCADAS PROF.	KIT0571	790815540426-7	0,13 (kg)	9,0 x 16,0 x 3,0 (cm)
PÉS INTERNOS P/ ESCADAS PROF.	KIT0675	790815540428-1	0,05 (kg)	10,5 x 8,5 x 2,5 (cm)
CORDAS P/ VARAIS DE TETO	KIT4147	790815540435-9	0,10 (kg)	11,5 x 22,0 x 3,0 (cm)
RODAS EXTENSIVAS	KIT0679	790815540464-9	0,17 (kg)	14,0 x 28,0 x 4,0 (cm)
PEÇAS PLÁSTICAS PISCINA 400L	KIT0400	790815540653-7	0,14 (kg)	13,0 x 20,0 x 18,0 (cm)
PEÇAS PLÁSTICAS PISCINA 1000L	KIT1000	790815540654-4	0,29 (kg)	13,0 x 20,0 x 18,0 (cm)
PEÇAS PLÁSTICAS PISCINA 1500L	KIT1500	790815540655-1	0,34 (kg)	13,0 x 20,0 x 18,0 (cm)
PEÇAS PLÁSTICAS PISCINA 2000L	KIT2000	790815540656-8	0,66 (kg)	15,0 x 24,0 x 26,0 (cm)
PEÇAS PLÁSTICAS PISCINA 3000L	KIT3000	790815540657-5	0,84 (kg)	15,0 x 24,0 x 26,0 (cm)
PEÇAS PLÁSTICAS PISCINA 4000L	KIT4000	790815540725-1	1,01 (kg)	15,0 x 24,0 x 27,5 (cm)
PEÇAS PLÁSTICAS PISCINA 5000L	KIT5000	790815540726-8	1,21 (kg)	15,0 x 24,0 x 27,5 (cm)

EMBALAGEM CAIXA DE PAPELÃO

EMBALAGEM	TAMANHO (LxCxA)	VOLUME	PESO BRUTO
01 KIT	13,0 x 20,0 x 18,5 (cm)	0,004 m³	0,36 (kg)
01 KIT	13,5 x 20,5 x 11,5 (cm)	0,003 m³	0,23 (kg)
01 KIT	14,0 x 13,5 x 18,5 (cm)	0,002 m³	0,38 (kg)
01 KIT	14,5 x 18,0 x 8,5 (cm)	0,003 m³	0,81 (kg)
01 KIT	13,0 x 20,0 x 18,0 (cm)	0,004 m³	1,26 (kg)
01 KIT	15,0 x 24,0 x 26,5 (cm)	0,009 m³	1,13 (kg)
01 KIT	13,2 x 20,2 x 18,2 (cm)	0,004 m³	0,22 (kg)
01 KIT	13,2 x 20,2 x 18,2 (cm)	0,004 m³	0,37 (kg)
01 KIT	13,2 x 20,2 x 18,2 (cm)	0,004 m³	0,41 (kg)
01 KIT	15,2 x 24,2 x 27,0 (cm)	0,009 m³	0,78 (kg)
01 KIT	15,2 x 24,2 x 27,0 (cm)	0,009 m³	0,95 (kg)
01 KIT	15,0 x 24,0 x 27,5 (cm)	0,009 m³	1,12 (kg)
01 KIT	15,0 x 24,0 x 27,5 (cm)	0,009 m³	1,32 (kg)

▶ ASSISTA AO VÍDEO



NCM
3923.10.90

12 15 Latas 350ml


18 25 Latas 350ml

26 43 Long Necks 210ml
06 Garrafas Pet 1,5L OU

34 56 Long Necks 210ml
08 Garrafas Pet 1,5L OU



PRODUTO				
CAIXA TÉRMICA	REFERÊNCIA	GTIN 13	PESO LÍQUIDO	TAMANHO FECHADO (LxCxA)
12 - VERMELHA	CXT0012	7908155407749	1,20 (Kg)	25,0 x 34,2 x 31,8 (cm)
12 - CINZA	CXT0112	7908155407756	1,20 (Kg)	25,0 x 34,2 x 31,8 (cm)
12 - PRETA	CXT0212	7908155407763	1,20 (Kg)	25,0 x 34,2 x 31,8 (cm)
12 - AZUL	CXT0312	7908155407770	1,20 (Kg)	25,0 x 34,2 x 31,8 (cm)
12 - VERDE	CXT0412	7908155407787	1,20 (Kg)	25,0 x 34,2 x 31,8 (cm)
18 - VERMELHA	CXT0018	7908155407794	1,60 (Kg)	30,0 x 38,4 x 35,4 (cm)
18 - CINZA	CXT0118	7908155407800	1,60 (Kg)	30,0 x 38,4 x 35,4 (cm)
18 - PRETA	CXT0218	7908155407817	1,60 (Kg)	30,0 x 38,4 x 35,4 (cm)
18 - AZUL	CXT0318	7908155407824	1,60 (Kg)	30,0 x 38,4 x 35,4 (cm)
18 - VERDE	CXT0418	7908155407831	1,60 (Kg)	30,0 x 38,4 x 35,4 (cm)
26 - VERMELHA	CXT0026	7908155407510	2,18 (Kg)	29,0 x 42,0 x 37,6 (cm)
26 - CINZA	CXT0126	7908155407459	2,18 (Kg)	29,0 x 42,0 x 37,6 (cm)
26 - PRETA	CXT0226	7908155407466	2,18 (Kg)	29,0 x 42,0 x 37,6 (cm)
26 - AZUL	CXT0326	7908155407527	2,18 (Kg)	29,0 x 42,0 x 37,6 (cm)
26 - VERDE	CXT0426	7908155407565	2,18 (Kg)	29,0 x 42,0 x 37,6 (cm)
34 - VERMELHA	CXT0034	7908155407534	2,67 (Kg)	31,5 x 47,0 x 41,5 (cm)
34 - CINZA	CXT0134	7908155407473	2,67 (Kg)	31,5 x 47,0 x 41,5 (cm)
34 - PRETA	CXT0234	7908155407480	2,67 (Kg)	31,5 x 47,0 x 41,5 (cm)
34 - AZUL	CXT0334	7908155407541	2,67 (Kg)	31,5 x 47,0 x 41,5 (cm)
34 - VERDE	CXT0434	7908155407572	2,67 (Kg)	31,5 x 47,0 x 41,5 (cm)

EMBALAGEM  PACK			
EMBALAGEM	TAMANHO (LxCxA)	VOLUME	PESO BRUTO
01	25,0 x 34,2 x 31,8 (cm)	0,027 (m³)	1,35 (Kg)
01	25,0 x 34,2 x 31,8 (cm)	0,027 (m³)	1,35 (Kg)
01	25,0 x 34,2 x 31,8 (cm)	0,027 (m³)	1,35 (Kg)
01	25,0 x 34,2 x 31,8 (cm)	0,027 (m³)	1,35 (Kg)
01	25,0 x 34,2 x 31,8 (cm)	0,027 (m³)	1,35 (Kg)
01	25,0 x 34,2 x 31,8 (cm)	0,027 (m³)	1,35 (Kg)
01	30,0 x 38,4 x 35,4 (cm)	0,041 (m³)	1,78 (Kg)
01	30,0 x 38,4 x 35,4 (cm)	0,041 (m³)	1,78 (Kg)
01	30,0 x 38,4 x 35,4 (cm)	0,041 (m³)	1,78 (Kg)
01	30,0 x 38,4 x 35,4 (cm)	0,041 (m³)	1,78 (Kg)
01	30,0 x 38,4 x 35,4 (cm)	0,041 (m³)	1,78 (Kg)
01	29,0 x 42,0 x 37,6 (cm)	0,046 (m³)	2,52 (Kg)
01	29,0 x 42,0 x 37,6 (cm)	0,046 (m³)	2,52 (Kg)
01	29,0 x 42,0 x 37,6 (cm)	0,046 (m³)	2,52 (Kg)
01	29,0 x 42,0 x 37,6 (cm)	0,046 (m³)	2,52 (Kg)
01	29,0 x 42,0 x 37,6 (cm)	0,046 (m³)	2,52 (Kg)
01	31,5 x 47,0 x 41,5 (cm)	0,061 (m³)	3,01 (Kg)
01	31,5 x 47,0 x 41,5 (cm)	0,061 (m³)	3,01 (Kg)
01	31,5 x 47,0 x 41,5 (cm)	0,061 (m³)	3,01 (Kg)
01	31,5 x 47,0 x 41,5 (cm)	0,061 (m³)	3,01 (Kg)
01	31,5 x 47,0 x 41,5 (cm)	0,061 (m³)	3,01 (Kg)

NCM
9401.79.00

Indicado para até
90kg



BRAÇOS EM POLÍMERO
DE ALTA RESISTÊNCIA



CORES SORTIDAS



VARANDA ALTA
REF.: CAD0047

ASSISTA AO VÍDEO



NCM
9401.79.00

Indicado para até
90kg



8 OPÇÕES DE CORES



BANQUETA PESCADOR
REF.: CAD0018

CORES SORTIDAS

NCM
9401.79.00

Indicado para até
30kg



8 OPÇÕES DE CORES



VARANDA ALTA INFANTIL
REF.: CAD0032

CORES SORTIDAS

PRODUTO

CADEIRA DE PRAIA	REFERÊNCIA	GTIN 13	PESO LÍQUIDO	TAMANHO FECHADO (LxCxA)
BANQUETA PESCADOR	CAD0018	790815540188-4	0,52 (kg)	26,5 x 5,0 x 54,5 (cm)

EMBALAGEM  **PACK**

EMBALAGEM	TAMANHO (LxCxA)	VOLUME	PESO BRUTO
10	35,0 x 25,0 x 64,0 (cm)	0,056 m ³	5,33 (kg)

CADEIRA DE PRAIA	REFERÊNCIA	GTIN 13	PESO LÍQUIDO	TAMANHO FECHADO (LxCxA)
VARANDA ALTA	CAD0047	790815540194-5	1,26 (kg)	54,0 x 7,5 x 66,0 (cm)
VARANDA INFANTIL	CAD0032	790815540189-1	0,83 (kg)	39,0 x 7,0 x 52,0 (cm)

EMBALAGEM  **CAIXA DE PAPELÃO**

EMBALAGEM	TAMANHO (LxCxA)	VOLUME	PESO BRUTO
10	63,5 x 45,0 x 67,5 (cm)	0,192 m ³	13,54 (kg)
10	41,5 x 45,5 x 55,5 (cm)	0,105 m ³	8,95 (kg)

2 POSIÇÕES
 REF.: CAD0041

 Indicado para até
90kg
NCM
 9401.79.00

CORES SORTIDAS

4 POSIÇÕES
 REF.: CAD0641

 Indicado para até
90kg
NCM
 9401.79.00

CORES SORTIDAS


 BRAÇOS EM POLÍMERO
 DE ALTA RESISTÊNCIA

5 POSIÇÕES
 REF.: CAD0039

 Indicado para até
90kg
NCM
 9401.79.00

CORES SORTIDAS

PRODUTO				
CADEIRA DE PRAIA	REFERÊNCIA	GTIN 13	PESO LÍQUIDO	TAMANHO FECHADO (LxCxA)
2 POSIÇÕES	CAD0041	790815540190-7	1,45 (kg)	52,0 x 6,0 x 73,0 (cm)
4 POSIÇÕES	CAD0641	790815540191-4	1,59 (kg)	56,0 x 9,5 x 79,0 (cm)
5 POSIÇÕES	CAD0039	790815540192-1	1,65 (kg)	58,5 x 8,0 x 81,0 (cm)

EMBALAGEM CAIXA DE PAPELÃO			
EMBALAGEM	TAMANHO (LxCxA)	VOLUME	PESO BRUTO
10	54,0 x 54,0 x 75,5 (cm)	0,220 m³	15,52 (kg)
05	57,0 x 38,5 x 80,5 (cm)	0,177 m³	8,90 (kg)
05	61,0 x 28,0 x 82,0 (cm)	0,140 m³	9,19 (kg)

NCM
9506.99.00

1.000 LITROS
REF.: PIS0628

MEDIDAS (m)

400 Litros 1,15 x 1,06 x 0,33
1.000 Litros 1,89 x 1,26 x 0,42
1.500 Litros 1,89 x 1,89 x 0,42



PRODUZIDO NO BRASIL

Infanti

PRODUTO

PISCINA ESTRUTURADA	REFERÊNCIA	GTIN 13	PESO LÍQUIDO	TAMANHO ABERTO (LxCxA)
INFANTIL 400 L	PIS0627	780815540175-4	3,30 (kg)	106,0 x 115,0 x 33,0 (cm)
INFANTIL 1.000 L	PIS0628	780815540176-1	6,20 (kg)	126,0 x 189,0 x 42,0 (cm)
INFANTIL 1.500 L	PIS0629	780815540177-8	7,78 (kg)	189,0 x 189,0 x 42,0 (cm)

EMBALAGEM CAIXA DE PAPELÃO

EMBALAGEM	TAMANHO (LxCxA)	VOLUME	PESO BRUTO
01	15,5 x 58,7 x 11,0 (cm)	0,010m ³	3,55 (kg)
01	20,5 x 66,5 x 11,5 (cm)	0,015m ³	6,50 (kg)
01	2,0 x 66,5 x 13,8 (cm)	0,018m ³	8,18 (kg)

NCM
9506.99.00

4.000 LITROS
REF.: PIS0632

MEDIDAS (m)

2.000 Litros 2,11 x 1,64 x 0,58
3.000 Litros 3,20 x 1,64 x 0,58
4.000 Litros 3,29 x 2,12 x 0,59
5.000 Litros 2,95 x 2,95 x 0,59



PRODUZIDO NO BRASIL



ASSISTA AO VÍDEO



PRODUTO

PISCINA ESTRUTURADA	REFERÊNCIA	GTIN 13	PESO LÍQUIDO	TAMANHO ABERTO (LxCxA)
2.000L	PIS0630	789815540178-5	10,22 (kg)	164,0 x 211,0 x 58,0 (cm)
3.000L	PIS0631	789815540179-2	16,09 (kg)	164,0 x 320,0 x 58,0 (cm)
4.000L	PIS0632	789896319900-7	19,27 (kg)	212,0 x 329,0 x 59,0 (cm)
5.000L	PIS0633	789896319912-0	22,84 (kg)	295,0 x 295,0 x 59,0 (cm)

EMBALAGEM CAIXA DE PAPELÃO

EMBALAGEM	TAMANHO (LxCxA)	VOLUME	PESO BRUTO
01	24,0 x 80,3 x 17,5 (cm)	0,033 m ³	11,02 (kg)
01	28,0 x 84,5 x 20,0 (cm)	0,047 m ³	16,46 (kg)
01	30,0 x 90,0 x 20,0 (cm)	0,054 m ³	20,16 (kg)
01	34,0 x 79,5 x 20,0 (cm)	0,054 m ³	23,74 (kg)

REF.: CAR0660



*Bolsas com cores sortidas
- Imagem meramente ilustrativa
1 rede + 2 elásticos Inclusos

*Bolsas com cores sortidas
- Imagem meramente ilustrativa
Elástico Incluso

ASSISTA AO VÍDEO



REF.: CAR0649

Indicado para até
6 CADEIRASNCM
8716.80.00NCM
7616.99.00

REF.: SUPO673

PRODUTO

CARRINHO MESA DE PRAIA	REFERÊNCIA	GTIN 13	PESO LÍQUIDO	TAMANHO ABERTO (LxCxA)
MULTIUSO EM ALUMÍNIO	CAR0649	790815540185-3	2,86 (kg)	49,5 x 110,0 x 44,0 (cm)
MULTIUSO C/AVANÇO / EXTENSÃO	CAR0660	790815540187-7	3,06 (kg)	49,5 x 110,0 x 44,0 (cm)

EMBALAGEM

EMBALAGEM	TAMANHO (LxCxA)	VOLUME	PESO BRUTO
02	49,5 x 110,0 x 25,0 (cm)	0,133 m³	5,90 (kg)
02	49,5 x 110,0 x 25,0 (cm)	0,133 m³	6,28 (kg)

PRODUTO


SUPORTE CADEIRA DE PRAIA	REFERÊNCIA	GTIN 13	PESO LÍQUIDO	TAMANHO ABERTO (LxCxA)
SUPORTE DE PAREDE	SUP0673	790815540322-2	0,39 (kg)	37,0 x 43,2 x 21,0 (cm)

EMBALAGEM  PACK

EMBALAGEM	TAMANHO (LxCxA)	VOLUME	PESO BRUTO
06	39,0 x 58,5 x 15,0 (cm)	0,034 m³	2,74 (kg)

2x2 AMARELA
REF.: TEN05063x3 AZUL ROYAL
REF.: TEN0515FPS
100NCM
6306.22.00

5 OPÇÕES DE CORES



ARMAÇÃO EM AÇO GALVANIZADO

PRODUTO

GAZEBO PANTOGRÁFICA	REFERÊNCIA	GTIN 13	PESO LÍQUIDO	TAMANHO ABERTO (LxCxA)
2x2m - AMARELA	TEN0506	790815540244-7	25,25 (kg)	286,0 x 205,0 x 200,0 (cm)
2x2m - LARANJA	TEN0507	790815540245-4	25,25 (kg)	286,0 x 205,0 x 200,0 (cm)
2x2m - VERDE PRIM.	TEN0510	790815540247-8	25,25 (kg)	286,0 x 205,0 x 200,0 (cm)
2x2m - AZUL ROYAL	TEN0508	790815540248-5	25,25 (kg)	286,0 x 205,0 x 200,0 (cm)
2x2m - ROXA	TEN0511	790815540249-2	25,25 (kg)	286,0 x 205,0 x 200,0 (cm)
3x3m - AMARELA	TEN0513	790815540252-2	35,78 (kg)	286,0 x 305,0 x 300,0 (cm)
3x3m - LARANJA	TEN0514	790815540253-9	35,78 (kg)	286,0 x 305,0 x 300,0 (cm)
3x3m - VERDE PRIM.	TEN0517	790815540255-3	35,78 (kg)	286,0 x 305,0 x 300,0 (cm)
3x3m - AZUL ROYAL	TEN0515	790815540256-0	35,78 (kg)	286,0 x 305,0 x 300,0 (cm)
3x3m - ROXA	TEN0518	790815540257-7	35,78 (kg)	286,0 x 305,0 x 300,0 (cm)

EMBALAGEM  CAIXA DE PAPELÃO

EMBALAGEM	TAMANHO (LxCxA)	VOLUME	PESO BRUTO
01	146,0 x 27,0 x 27,0 (cm)	0,108m³	26,45 (kg)
01	146,0 x 27,0 x 27,0 (cm)	0,108m³	26,45 (kg)
01	146,0 x 27,0 x 27,0 (cm)	0,108m³	26,45 (kg)
01	146,0 x 27,0 x 27,0 (cm)	0,108m³	26,45 (kg)
01	146,0 x 27,0 x 27,0 (cm)	0,108m³	26,45 (kg)
01	151,0 x 27,0 x 27,0 (cm)	0,108m³	36,98 (kg)
01	151,0 x 27,0 x 27,0 (cm)	0,108m³	36,98 (kg)
01	151,0 x 27,0 x 27,0 (cm)	0,108m³	36,98 (kg)
01	151,0 x 27,0 x 27,0 (cm)	0,108m³	36,98 (kg)
01	151,0 x 27,0 x 27,0 (cm)	0,108m³	36,98 (kg)

NCM
6601.91.10

FPS
100

TAMANHOS (Ø)
1,40m
1,60m
1,80m
2,00m
2,20m

HASTE alumínio



5 OPÇÕES DE CORES



PRODUTO						EMBALAGEM CAIXA DE PAPELÃO			
GUARDA-SOL	HASTE ALUMÍNIO	REFERÊNCIA	GTIN 13	PESO LÍQUIDO	TAMANHO ABERTO (LxCxA)	EMBALAGEM	TAMANHO (LxCxA)	VOLUME	PESO BRUTO
70x8 PVC - AMARELO		GSL0413	790815540000-9	1,48 (kg)	140,0 x 140,0 x 160,0 (cm)	20	12,5 x 38,0 x 102,0 (cm)	0,048 m³	30,94 (kg)
70x8 PVC - LARANJA		GSL0414	790815540001-6	1,48 (kg)	140,0 x 140,0 x 160,0 (cm)	20	12,5 x 38,0 x 102,0 (cm)	0,048 m³	30,94 (kg)
70x8 PVC - AZUL ROYAL		GSL0415	790815540002-3	1,48 (kg)	140,0 x 140,0 x 160,0 (cm)	20	12,5 x 38,0 x 102,0 (cm)	0,048 m³	30,94 (kg)
70x8 PVC - VERDE PRIM.		GSL0417	790815540003-0	1,48 (kg)	140,0 x 140,0 x 160,0 (cm)	20	12,5 x 38,0 x 102,0 (cm)	0,048 m³	30,94 (kg)
70x8 PVC - ROXO		GSL0418	790815540005-4	1,48 (kg)	140,0 x 140,0 x 160,0 (cm)	10	12,5 x 38,0 x 102,0 (cm)	0,048 m³	30,94 (kg)
80x8 PVC - AMARELO		GSL0425	790815540016-0	2,04 (kg)	160,0 x 160,0 x 190,0 (cm)	10	16,0 x 41,0 x 108,0 (cm)	0,070 m³	21,79 (kg)
80x8 PVC - LARANJA		GSL0426	790815540017-7	2,04 (kg)	160,0 x 160,0 x 190,0 (cm)	10	16,0 x 41,0 x 108,0 (cm)	0,070 m³	21,79 (kg)
80x8 PVC - AZUL ROYAL		GSL0427	790815540018-4	2,04 (kg)	160,0 x 160,0 x 190,0 (cm)	10	16,0 x 41,0 x 108,0 (cm)	0,070 m³	21,79 (kg)
80x8 PVC - VERDE PRIM.		GSL0429	790815540019-1	2,04 (kg)	160,0 x 160,0 x 190,0 (cm)	10	16,0 x 41,0 x 108,0 (cm)	0,070 m³	21,79 (kg)
80x8 PVC - ROXO		GSL0430	790815540021-4	2,04 (kg)	160,0 x 160,0 x 190,0 (cm)	10	16,0 x 41,0 x 108,0 (cm)	0,070 m³	21,79 (kg)
90x8 PVC - AMARELO		GSL0437	790815540034-4	2,37 (kg)	180,0 x 180,0 x 200,0 (cm)	10	23,5 x 31,5 x 113,5 (cm)	0,084 m³	24,81 (kg)
90x8 PVC - LARANJA		GSL0438	790815540035-1	2,37 (kg)	180,0 x 180,0 x 200,0 (cm)	10	23,5 x 31,5 x 113,5 (cm)	0,084 m³	24,81 (kg)
90x8 PVC - AZUL ROYAL		GSL0439	790815540036-8	2,37 (kg)	180,0 x 180,0 x 200,0 (cm)	10	23,5 x 31,5 x 113,5 (cm)	0,084 m³	24,81 (kg)
90x8 PVC - VERDE PRIM.		GSL0441	790815540038-2	2,37 (kg)	180,0 x 180,0 x 200,0 (cm)	10	23,5 x 31,5 x 113,5 (cm)	0,084 m³	24,81 (kg)
90x8 PVC - ROXO		GSL0442	790815540039-9	2,37 (kg)	180,0 x 180,0 x 200,0 (cm)	10	23,5 x 31,5 x 113,5 (cm)	0,084 m³	24,81 (kg)
100x8 PVC - AMARELO		GSL0449	790815540050-4	2,88 (kg)	200,0 x 200,0 x 210,0 (cm)	10	25,0 x 32,5 x 122,0 (cm)	0,099 m³	30,16 (kg)
100x8 PVC - LARANJA		GSL0450	790815540051-1	2,88 (kg)	200,0 x 200,0 x 210,0 (cm)	10	25,0 x 32,5 x 122,0 (cm)	0,099 m³	30,16 (kg)
100x8 PVC - AZUL ROYAL		GSL0451	790815540052-8	2,88 (kg)	200,0 x 200,0 x 210,0 (cm)	10	25,0 x 32,5 x 122,0 (cm)	0,099 m³	30,16 (kg)
100x8 PVC - VERDE PRIM.		GSL0453	790815540054-2	2,88 (kg)	200,0 x 200,0 x 210,0 (cm)	10	25,0 x 32,5 x 122,0 (cm)	0,099 m³	30,16 (kg)
100x8 PVC - ROXO		GSL0454	790815540055-9	2,88 (kg)	200,0 x 200,0 x 210,0 (cm)	10	25,0 x 32,5 x 122,0 (cm)	0,099 m³	30,16 (kg)
110x8 PVC - AZUL ROYAL		GSL9938	789896319938-0	3,37 (kg)	210,0 x 210,0 x 240,0 (cm)	06	15,5 x 25,0 x 133,0 (cm)	0,051 m³	20,40 (kg)
110x8 PVC - VERDE PRIM.		GSL9939	789896319939-7	3,37 (kg)	210,0 x 210,0 x 240,0 (cm)	06	15,5 x 25,0 x 133,0 (cm)	0,051 m³	20,40 (kg)

BASE PVC
 REF.: OMB0051A

CAPA 80cm
 REF.: CAPA0800


CORES SORTIDAS

TAMANHOS

 70 cm
 80 cm
 100 cm


6 OPÇÕES DE CORES

PRODUTO					EMBALAGEM CAIXA DE PAPELÃO			
CAPA P/ GUARDA-SOL	REFERÊNCIA	GTIN 13	PESO LÍQUIDO	TAMANHO ABERTO (LxCxA)	EMBALAGEM	TAMANHO (LxCxA)	VOLUME	PESO BRUTO
70x8 (1.40m)	CAPA0700	790815540087-0	0,10 (kg)	17,5 x 82,5 x 0,2 (cm)	10	29,5 x 39,0 x 8,0 (cm)	0,009 m³	1,12 (kg)
80x8 (1.60m)	CAPA0800	790815540088-7	0,13 (kg)	18,0 x 98,0 x 0,2 (cm)	10	29,5 x 39,0 x 8,0 (cm)	0,009 m³	1,44 (kg)
100x8 (1.80m e 2.00m)	CAPA1000	790815540090-0	0,17 (kg)	21,0 x 114,0 x 0,2 (cm)	10	29,5 x 39,0 x 8,0 (cm)	0,009 m³	1,81 (kg)

NCM
6601.91.10

FPS
100

TAMANHOS (Ø) 1,60 m
2,00 m

HASTE alumínio

CARIOCA 2,00m
REF.: GSL0267



 ASSISTA AO VÍDEO



SUMMER TRIP 2,00m
REF.: GSL0359



FUN 2,00m
REF.: GSL0268



PRODUTO

GUARDA-SOL HASTE ALUMÍNIO	REFERÊNCIA	GTIN 13	PESO LÍQUIDO	TAMANHO ABERTO (LxCxA)
80x8 PVC - CARIOCA	GSL0263	790815540067-2	2,04 (kg)	160,0 x 160,0 x 190,0 (cm)
100x8 PVC - CARIOCA	GSL0267	790815540068-9	2,88 (kg)	200,0 x 200,0 x 210,0 (cm)
80x8 PVC - SUMMER TRIP	GSL0355	790815540071-9	2,04 (kg)	160,0 x 160,0 x 190,0 (cm)
100x8 PVC - SUMMER TRIP	GSL0359	790815540072-6	2,88 (kg)	200,0 x 200,0 x 210,0 (cm)
80x8 PVC - FUN	GSL0264	790815540073-3	2,04 (kg)	160,0 x 160,0 x 190,0 (cm)
100x8 PVC - FUN	GSL0268	790815540074-0	2,88 (kg)	200,0 x 200,0 x 210,0 (cm)

EMBALAGEM  CAIXA DE PAPELÃO

EMBALAGEM	TAMANHO (LxCxA)	VOLUME	PESO BRUTO
10	16,0 x 41,0 x 108,0 (cm)	0,070 m³	21,79 (kg)
10	25,0 x 32,5 x 122,0 (cm)	0,075 m³	30,16 (kg)
10	16,0 x 41,0 x 108,0 (cm)	0,070 m³	21,79 (kg)
10	25,0 x 32,5 x 122,0 (cm)	0,075 m³	30,16 (kg)
10	16,0 x 41,0 x 108,0 (cm)	0,070 m³	21,79 (kg)
10	25,0 x 32,5 x 122,0 (cm)	0,075 m³	30,16 (kg)

POÁ 1,60m
 REF.: GSL0391

TIE DYE 1,60m
 REF.: GSL0407

PRIMAVERA 1,60m
 REF.: GSL0390


ASSISTA AO VÍDEO

PRODUTO

GUARDA-SOL HASTE ALUMÍNIO	REFERÊNCIA	GTIN 13	PESO LÍQUIDO	TAMANHO ABERTO (LxCxA)
80x8 PVC - POÁ	GSL0391	790815540463-2	2,04 (kg)	160,0 x 160,0 x 190,0 (cm)
100x8 PVC - POÁ	GSL0403	790815540070-2	2,88 (kg)	200,0 x 200,0 x 210,0 (cm)
80x8 PVC - TIE DYE	GSL0407	790815540076-4	2,04 (kg)	160,0 x 160,0 x 190,0 (cm)
80x8 PVC - PRIMAVERA	GSL0390	790815540065-8	2,04 (kg)	160,0 x 160,0 x 190,0 (cm)
100x8 PVC - PRIMAVERA	GSL0402	790815540073-3	2,88 (kg)	200,0 x 200,0 x 210,0 (cm)

EMBALAGEM  **CAIXA DE PAPELÃO**

EMBALAGEM	TAMANHO (LxCxA)	VOLUME	PESO BRUTO
10	16,0 x 41,0 x 108,0 (cm)	0,070 m³	21,79 (kg)
10	25,0 x 32,5 x 122,0 (cm)	0,075 m³	30,16 (kg)
10	16,0 x 41,0 x 108,0 (cm)	0,070 m³	21,79 (kg)
10	16,0 x 41,0 x 108,0 (cm)	0,070 m³	21,79 (kg)
10	25,0 x 32,5 x 122,0 (cm)	0,075 m³	30,16 (kg)

NCM
6601.91.10

FPS
100

TAMANHOS (Ø)



2,40 m
3,00 m

HASTE madeira - Ø 32 mm



5 OPÇÕES DE CORES

ASSISTA AO VÍDEO



REDONDO C/ ABAS 2,40m
REF.: OMB0465



NCM
6601.91.10

FPS
100

TAMANHOS (Ø)



2,00 m
2,40 m
3,00 m

HASTE madeira - Ø 32 mm



5 OPÇÕES DE CORES

REDONDO S/ ABAS 2,40m
REF.: OMB0485



PRODUTO

OMBRELONE REDONDO	REFERÊNCIA	GTIN 13	PESO LÍQUIDO	TAMANHO ABERTO (LxCxA)
2,40m C/ABA - AMARELO	OMB0463	790815540143-3	6,84 (kg)	240,0 x 240,0 x 233,0 (cm)
2,40m C/ABA - LARANJA	OMB0464	790815540144-0	6,84 (kg)	240,0 x 240,0 x 233,0 (cm)
2,40m C/ABA - AZUL ROYAL	OMB0465	790815540145-7	6,84 (kg)	240,0 x 240,0 x 233,0 (cm)
2,40m C/ABA - VD. PRIMAVERA	OMB0467	790815540147-1	6,84 (kg)	240,0 x 240,0 x 233,0 (cm)
2,40m C/ABA - ROXO	OMB0468	790815540148-8	6,84 (kg)	240,0 x 240,0 x 233,0 (cm)
3,00m C/ABA - AMARELO	OMB0469	790815540151-8	10,30 (kg)	300,0 x 300,0 x 266,0 (cm)
3,00m C/ABA - LARANJA	OMB0470	790815540152-5	10,30 (kg)	300,0 x 300,0 x 266,0 (cm)
3,00m C/ABA - AZUL ROYAL	OMB0471	790815540153-2	10,30 (kg)	300,0 x 300,0 x 266,0 (cm)
3,00m C/ABA - VD. PRIMAVERA	OMB0473	790815540155-6	10,30 (kg)	300,0 x 300,0 x 266,0 (cm)
3,00m C/ABA - ROXO	OMB0474	790815540156-3	10,30 (kg)	300,0 x 300,0 x 266,0 (cm)

EMBALAGEM CAIXA DE PAPELÃO

EMBALAGEM	TAMANHO (LxCxA)	VOLUME	PESO BRUTO
01	16,0 x 18,5 x 135,5 (cm)	0,040 m³	7,58 (kg)
01	16,0 x 18,5 x 135,5 (cm)	0,040 m³	7,58 (kg)
01	16,0 x 18,5 x 135,5 (cm)	0,040 m³	7,58 (kg)
01	16,0 x 18,5 x 135,5 (cm)	0,040 m³	7,58 (kg)
01	16,0 x 18,5 x 135,5 (cm)	0,040 m³	7,58 (kg)
01	16,0 x 16,5 x 166,5 (cm)	0,044 m³	10,81 (kg)
01	16,0 x 16,5 x 166,5 (cm)	0,044 m³	10,81 (kg)
01	16,0 x 16,5 x 166,5 (cm)	0,044 m³	10,81 (kg)
01	16,0 x 16,5 x 166,5 (cm)	0,044 m³	10,81 (kg)
01	16,0 x 16,5 x 166,5 (cm)	0,044 m³	10,81 (kg)

PRODUTO

OMBRELONE REDONDO	REFERÊNCIA	GTIN 13	PESO LÍQUIDO	TAMANHO ABERTO (LxCxA)
2,00m S/ABA - BRANCO	OMB0274	790815540124-2	5,12 (kg)	200,0 x 200,0 x 233,0 (cm)
2,00m S/ABA - AMARELO	OMB0475	790815540125-9	5,12 (kg)	200,0 x 200,0 x 233,0 (cm)
2,00m S/ABA - LARANJA	OMB0476	790815540126-6	5,12 (kg)	200,0 x 200,0 x 233,0 (cm)
2,00m S/ABA - AZUL ROYAL	OMB0477	790815540127-3	5,12 (kg)	200,0 x 200,0 x 233,0 (cm)
2,00m S/ABA - VD. PRIMAVERA	OMB0479	790815540129-7	5,12 (kg)	200,0 x 200,0 x 233,0 (cm)
2,00m S/ABA - ROXO	OMB0480	790815540130-3	5,12 (kg)	200,0 x 200,0 x 233,0 (cm)
2,40m S/ABA - BRANCO	OMB0154	790815540132-7	6,79 (kg)	240,0 x 240,0 x 233,0 (cm)
2,40m S/ABA - AMARELO	OMB0481	790815540133-4	6,79 (kg)	240,0 x 240,0 x 233,0 (cm)
2,40m S/ABA - LARANJA	OMB0482	790815540134-1	6,79 (kg)	240,0 x 240,0 x 233,0 (cm)
2,40m S/ABA - AZUL ROYAL	OMB0483	790815540135-8	6,79 (kg)	240,0 x 240,0 x 233,0 (cm)
2,40m S/ABA - VD. PRIMAVERA	OMB0485	790815540137-2	6,79 (kg)	240,0 x 240,0 x 233,0 (cm)
2,40m S/ABA - ROXO	OMB0486	790815540138-9	6,79 (kg)	240,0 x 240,0 x 233,0 (cm)
3,00m S/ABA - BRANCO	OMB0164	790815540158-7	9,60 (kg)	240,0 x 240,0 x 266,0 (cm)
3,00m S/ABA - AMARELO	OMB0487	790815540159-4	9,60 (kg)	240,0 x 240,0 x 266,0 (cm)
3,00m S/ABA - LARANJA	OMB0488	790815540160-0	9,60 (kg)	240,0 x 240,0 x 266,0 (cm)
3,00m S/ABA - AZUL ROYAL	OMB0489	790815540161-7	9,60 (kg)	240,0 x 240,0 x 266,0 (cm)
3,00m S/ABA - VD. PRIMAVERA	OMB0491	790815540163-1	9,60 (kg)	240,0 x 240,0 x 266,0 (cm)
3,00m S/ABA - ROXO	OMB0492	790815540164-8	9,60 (kg)	240,0 x 240,0 x 266,0 (cm)

EMBALAGEM CAIXA DE PAPELÃO

EMBALAGEM	TAMANHO (LxCxA)	VOLUME	PESO BRUTO
01	16,0 x 18,5 x 135,5 (cm)	0,040 m³	6,22 (kg)
01	16,0 x 18,5 x 135,5 (cm)	0,040 m³	6,22 (kg)
01	16,0 x 18,5 x 135,5 (cm)	0,040 m³	6,22 (kg)
01	16,0 x 18,5 x 135,5 (cm)	0,040 m³	6,22 (kg)
01	16,0 x 18,5 x 135,5 (cm)	0,040 m³	6,22 (kg)
01	16,0 x 18,5 x 135,5 (cm)	0,040 m³	6,22 (kg)
01	16,0 x 18,5 x 135,5 (cm)	0,040 m³	6,22 (kg)
01	16,0 x 18,5 x 135,5 (cm)	0,040 m³	6,22 (kg)
01	16,0 x 18,5 x 135,5 (cm)	0,040 m³	6,97 (kg)
01	16,0 x 18,5 x 135,5 (cm)	0,040 m³	6,97 (kg)
01	16,0 x 18,5 x 135,5 (cm)	0,040 m³	6,97 (kg)
01	16,0 x 18,5 x 135,5 (cm)	0,040 m³	6,97 (kg)
01	16,0 x 18,5 x 135,5 (cm)	0,040 m³	6,97 (kg)
01	16,0 x 16,5 x 166,5 (cm)	0,044 m³	10,46 (kg)
01	16,0 x 16,5 x 166,5 (cm)	0,044 m³	10,46 (kg)
01	16,0 x 16,5 x 166,5 (cm)	0,044 m³	10,46 (kg)
01	16,0 x 16,5 x 166,5 (cm)	0,044 m³	10,46 (kg)
01	16,0 x 16,5 x 166,5 (cm)	0,044 m³	10,46 (kg)



NCM
9401.79.00

FPS
100

TAMANHOS



1,65 x 1,65 m
2,10 x 2,10 m

HASTE madeira - Ø 32 mm



5 OPÇÕES DE CORES

ASSISTA AO VÍDEO



QUADRADO C/ ABAS 2,10m
REF.: OMB0341



QUADRADO S/ ABAS 2,10m
REF.: OMB0503



TAMANHOS



3,00 x 3,00 m

HASTE madeira - Ø 45 mm




3 OPÇÕES DE CORES

QUIOSQUE S/ ABAS
REF.: OMB0290



PRODUTO

OMBRELONE QUADRADO	REFERÊNCIA	GTIN 13	PESO LÍQUIDO	TAMANHO ABERTO (LxCxA)
1,65m C/ABA - AMARELO	OMB0334	790815540093-1	4,61 (kg)	1650 x 1650 x 233,0 (cm)
1,65m C/ABA - LARANJA	OMB0335	790815540094-8	4,61 (kg)	1650 x 1650 x 233,0 (cm)
1,65m C/ABA - AZUL ROYAL	OMB0336	790815540095-5	4,61 (kg)	1650 x 1650 x 233,0 (cm)
1,65m C/ABA - VD PRIMAVERA	OMB0338	790815540097-9	4,61 (kg)	1650 x 1650 x 233,0 (cm)
1,65m C/ABA - ROXO	OMB0339	790815540098-6	4,61 (kg)	1650 x 1650 x 233,0 (cm)
2,10m C/ABA - AMARELO	OMB0341	790815540109-9	6,48 (kg)	210,0 x 210,0 x 266,0 (cm)
2,10m C/ABA - LARANJA	OMB0342	790815540110-5	6,48 (kg)	210,0 x 210,0 x 266,0 (cm)
2,10m C/ABA - AZUL ROYAL	OMB0343	790815540111-2	6,48 (kg)	210,0 x 210,0 x 266,0 (cm)
2,10m C/ABA - VD PRIMAVERA	OMB0344	790815540112-9	6,48 (kg)	210,0 x 210,0 x 266,0 (cm)
2,10m C/ABA - ROXO	OMB0346	790815540114-3	6,48 (kg)	210,0 x 210,0 x 266,0 (cm)

EMBALAGEM  CAIXA DE PAPELÃO

EMBALAGEM	TAMANHO (LxCxA)	VOLUME	PESO BRUTO
01	13,5x 14,0 x 133,0 (cm)	0,025 m³	5,19 (kg)
01	13,5x 14,0 x 133,0 (cm)	0,025 m³	5,19 (kg)
01	13,5x 14,0 x 133,0 (cm)	0,025 m³	5,19 (kg)
01	13,5x 14,0 x 133,0 (cm)	0,025 m³	5,19 (kg)
01	13,5x 14,0 x 133,0 (cm)	0,025 m³	5,19 (kg)
01	16,0 x 16,5 x 166,5 (cm)	0,044 m³	7,30 (kg)
01	16,0 x 16,5 x 166,5 (cm)	0,044 m³	7,30 (kg)
01	16,0 x 16,5 x 166,5 (cm)	0,044 m³	7,30 (kg)
01	16,0 x 16,5 x 166,5 (cm)	0,044 m³	7,30 (kg)
01	16,0 x 16,5 x 166,5 (cm)	0,044 m³	7,30 (kg)

PRODUTO

OMBRELONE QUADRADO	REFERÊNCIA	GTIN 13	PESO LÍQUIDO	TAMANHO ABERTO (LxCxA)
1,65m S/ABA - AMARELO	OMB0493	790815540101-3	4,54 (kg)	1650 x 1650 x 233,0 (cm)
1,65m S/ABA - ESPECIAL	OMB0148	790815540107-5	4,54 (kg)	1650 x 1650 x 233,0 (cm)
1,65m S/ABA - LARANJA	OMB0494	790815540102-0	4,54 (kg)	1650 x 1650 x 233,0 (cm)
1,65m S/ABA - ROXO	OMB0498	790815540106-8	4,54 (kg)	1650 x 1650 x 233,0 (cm)
1,65m S/ABA - VD PRIMAVERA	OMB0497	790815540105-1	4,54 (kg)	1650 x 1650 x 233,0 (cm)
1,65m S/ABA - AZUL ROYAL	OMB0495	790815540103-7	4,54 (kg)	1650 x 1650 x 233,0 (cm)
2,10m S/ABA - AMARELO	OMB0499	790815540117-4	6,16 (kg)	210,0 x 210,0 x 266,0 (cm)
2,10m S/ABA - LARANJA	OMB0500	790815540118-1	6,16 (kg)	210,0 x 210,0 x 266,0 (cm)
2,10m S/ABA - AZUL ROYAL	OMB0501	790815540119-8	6,16 (kg)	210,0 x 210,0 x 266,0 (cm)
2,10m S/ABA - VD PRIMAVERA	OMB0503	790815540121-1	6,16 (kg)	210,0 x 210,0 x 266,0 (cm)
2,10m S/ABA - ROXO	OMB0504	790815540122-8	6,16 (kg)	210,0 x 210,0 x 266,0 (cm)

EMBALAGEM  CAIXA DE PAPELÃO

EMBALAGEM	TAMANHO (LxCxA)	VOLUME	PESO BRUTO
01	13,5x 14,0 x 133,0 (cm)	0,025 m³	5,12 (kg)
01	13,5x 14,0 x 133,0 (cm)	0,025 m³	5,12 (kg)
01	13,5x 14,0 x 133,0 (cm)	0,025 m³	5,12 (kg)
01	13,5x 14,0 x 133,0 (cm)	0,025 m³	5,12 (kg)
01	13,5x 14,0 x 133,0 (cm)	0,025 m³	5,12 (kg)
01	13,5x 14,0 x 133,0 (cm)	0,025 m³	5,12 (kg)
01	16,0 x 16,5 x 166,5 (cm)	0,044 m³	6,99 (kg)
01	16,0 x 16,5 x 166,5 (cm)	0,044 m³	6,99 (kg)
01	16,0 x 16,5 x 166,5 (cm)	0,044 m³	6,99 (kg)
01	16,0 x 16,5 x 166,5 (cm)	0,044 m³	6,99 (kg)
01	16,0 x 16,5 x 166,5 (cm)	0,044 m³	6,99 (kg)

PRODUTO

OMBRELONE QUADRADO	REFERÊNCIA	GTIN 13	PESO LÍQUIDO	TAMANHO ABERTO (LxCxA)
3,00m S/ABA - QUIOSQUE	OMB0290	790815540168-6	8,25 (kg)	300,0 x 300,0 x 295,0 (cm)

EMBALAGEM  PACK

EMBALAGEM	TAMANHO (LxCxA)	VOLUME	PESO BRUTO
01	---	---	---

TAMANHOS (Ø)
1,40 m
1,60 m
1,80 m
2,00 m

HASTE
alumínio
madeira



GUARDA-SOL

TAMANHOS (Ø)

REDONDO c/ ABAS 2,40 m
3,00 m

REDONDO s/ ABAS 2,00 m
2,40 m
3,00 m

QUADRADO c/ ABAS 1,65 m
2,10 m

QUADRADO s/ ABAS 1,65 m
2,10 m

QUIOSQUE s/ ABAS 3,00 m



OMBRELONE



CADEIRA DE PRAIA



GAZEBO



PRODUTOS HOME WORK

Siga a Botafogo:

 BotafogoLarLazer

 botafogo-lar-lazer

 botafogo_lar_lazer

 @BOTAFOGOLARELAZERTV

 **21 2683.8450**

www.botafogo.ind.br

**Estrada RJ 127 - Lote 08 - Parte Loteamento Industrial
Lages - Paracambi - RJ - CEP: 26600-000**

 **adm.vendas@botafogo.ind.br**



ACESSE NOSSO SITE